



Esiti del Questionario distribuito agli enti ospitanti i tirocinanti

Risultati del questionario agli enti ospitanti gli studenti luav che negli anni solari 2022 e 2023 hanno terminato il tirocinio svolto presso enti pubblici o privati

Maggio 2024
Presidio della qualità
Direzione generale – Servizio qualità e valutazione

1. Numerosità

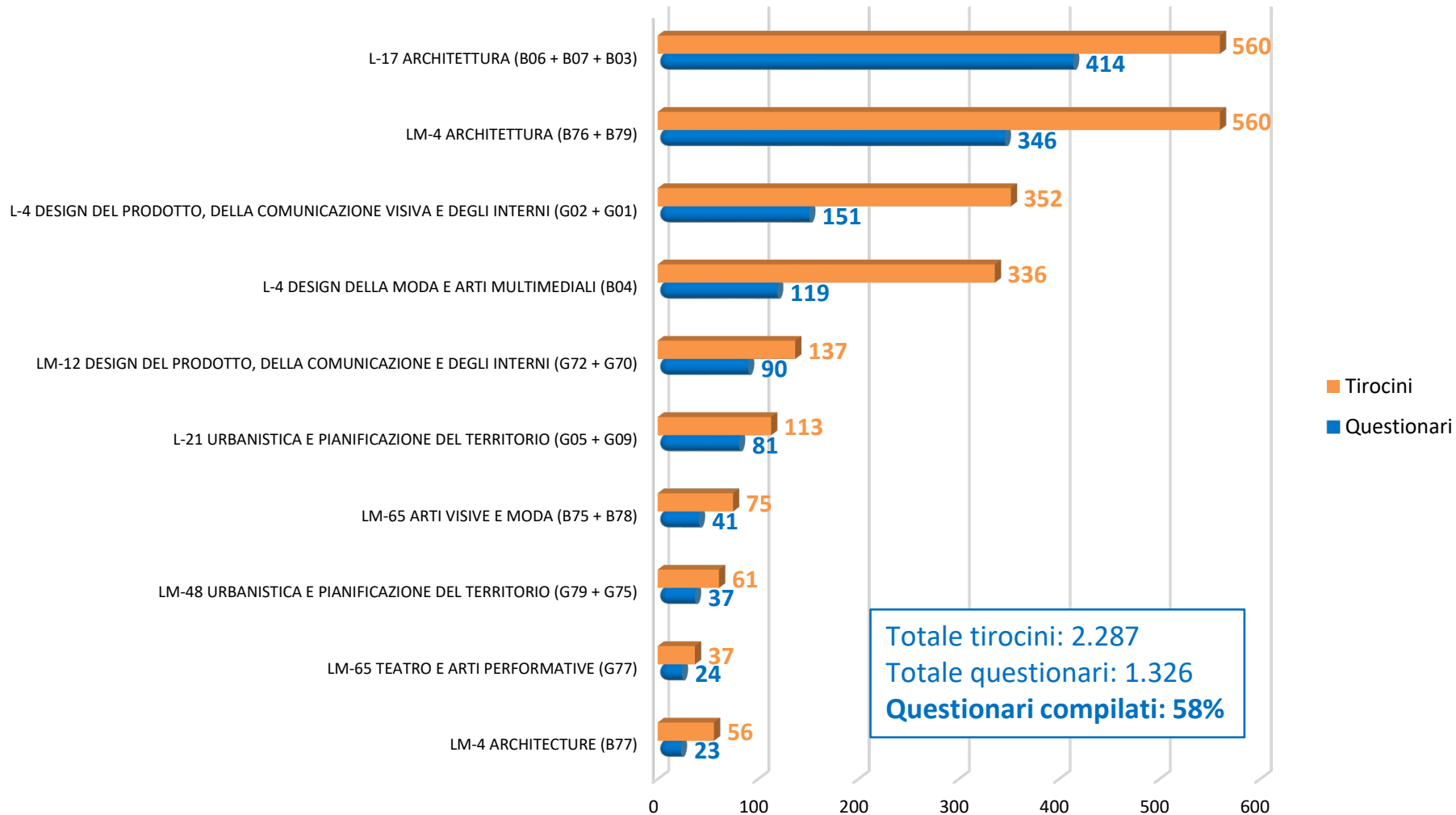
Le pagine seguenti contengono i dati sulle numerosità degli enti e dei tirocinanti:

- *numero di questionari compilati*
- *corso di studi*
- *genere*
- *tipo di ente*
- *area geografica dell'ente*
- *etc.*

Opinioni degli enti ospitanti i tirocinanti 2022-2023 (anno fine tirocinio)

N. tirocini e n. risposte per corso di studi - Totale questionari: 1.326

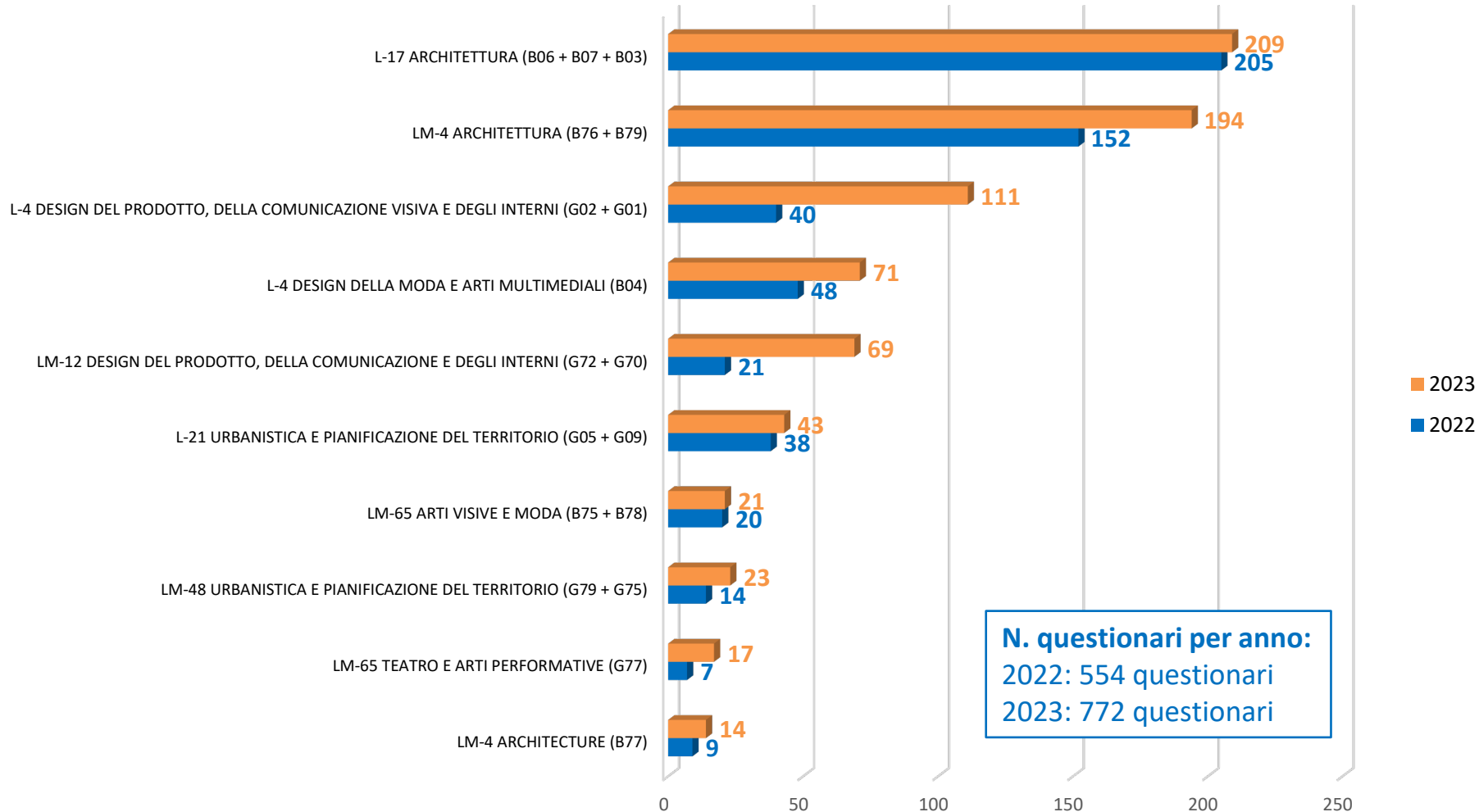
Fonte: banca dati di Ateneo - maggio 2024



Opinioni degli enti ospitanti i tirocinanti 2022-2023 (anno fine tirocinio)

N. risposte per corso di studi e per anno solare - Totale questionari: 1.326

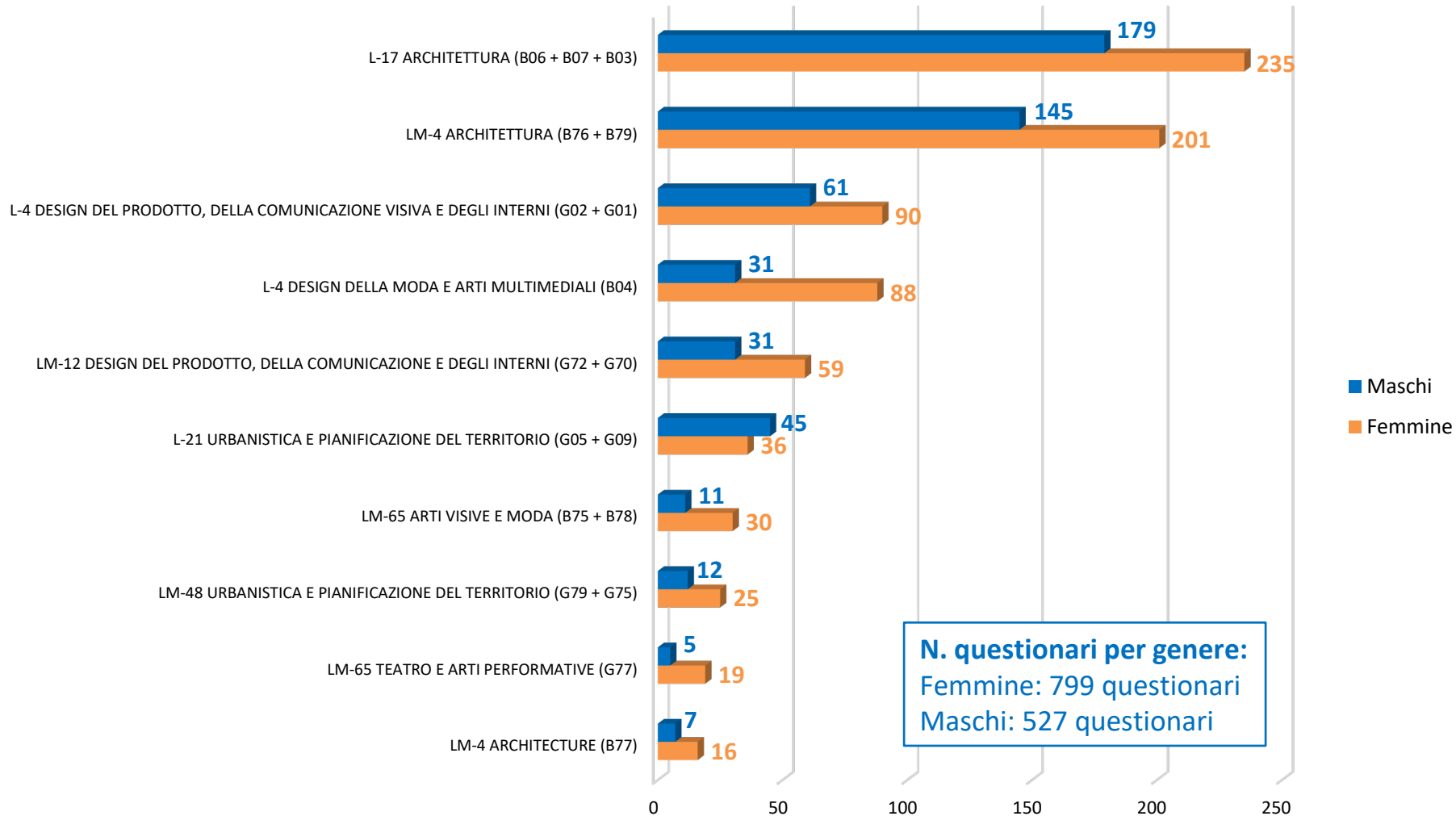
Fonte: banca dati di Ateneo - maggio 2024



Opinioni degli enti ospitanti i tirocinanti 2022-2023 (anno fine tirocinio)

N. risposte per corso di studi e per genere - Totale questionari: 1.326

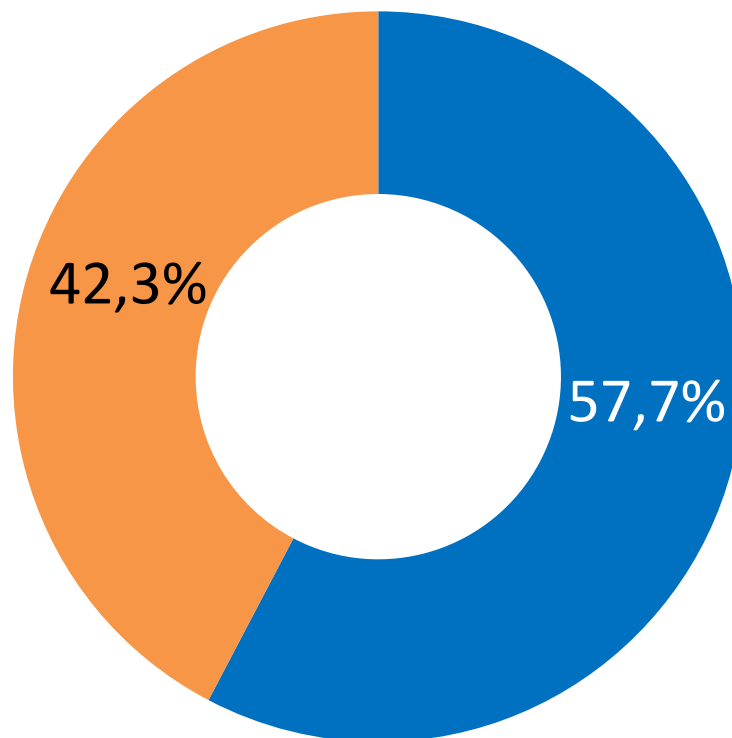
Fonte: banca dati di Ateneo - maggio 2024



Opinioni degli enti ospitanti i tirocinanti 2022-2023 (anno fine tirocinio)

Risposte per tipo di corso - Totale risposte: 1.326

Fonte: banca dati di Ateneo - maggio 2024



■ Corso di Laurea ■ Corso di Laurea Magistrale

Opinioni degli enti ospitanti i tirocinanti 2022-2023 (anno fine tirocinio)

Risposte per tipo di ente - Totale risposte: 1.326

Fonte: banca dati di Ateneo - maggio 2024

Tipo di ente	% Risposte
Ente privato	89,3%
Ente pubblico	6,3%
Associazione non a fini di lucro	3,3%
Associazione culturale	1,1%

Opinioni degli enti ospitanti i tirocinanti 2022-2023 (anno fine tirocinio)

Risposte alla domanda: "Se ha selezionato ente privato, è" - Totale risposte: 1.162

Fonte: banca dati di Ateneo - maggio 2024

Tipo di ente privato	% Risposte
Studio professionale	72,0%
Impresa o società	26,3%
Fondazione	0,6%
Libero professionista	0,4%
Associazione	0,3%
Galleria d'arte	0,3%
Azienda artigianale	0,1%

Opinioni degli enti ospitanti i tirocinanti 2022-2023 (anno fine tirocinio)
Risposte alla domanda: "Se è uno studio professionale, si occupa di"

Totale risposte: 949

Fonte: banca dati di Ateneo - maggio 2024

Tipo di studio professionale	% Risposte
Architettura	72,7%
Design e arredamento	8,0%
Grafica	5,1%
Ingegneria	3,9%
Urbanistica - Ambiente - Pianificazione - Paesaggio - Sostenibilità	3,6%
Comunicazione e informazione	3,0%
Arte	0,7%
Altro	0,7%
Moda	0,7%
Architettura e Ingegneria	0,6%
Architettura e Urbanistica	0,4%
Fotografia	0,4%
Informatica	0,1%

Opinioni degli enti ospitanti i tirocinanti 2022-2023 (anno fine tirocinio)
Risposte alla domanda: "Se è un'impresa, di cosa si occupa?" - Totale risposte: 359
Fonte: banca dati di Ateneo - maggio 2024

Tipo di impresa	% Risposte
Edilizia	32,6%
Manifattura abbigliamento, borse calzature	17,5%
Manifattura arredamento	10,0%
Comunicazione e informazione	6,1%
Altro	5,8%
Arte	4,5%
Architettura e urbanistica	3,6%
Ingegneria	3,1%
Manifattura vetro, legno, carta, metalli, plastica	2,8%
Design	2,8%
Metalmeccanica	2,2%
Grafica	1,9%
Consulenza	1,9%
Editoria	1,7%
Informatica	1,4%
Commercio	1,4%
Restauro	0,6%

Opinioni degli enti ospitanti i tirocinanti 2022-2023 (anno fine tirocinio)
Risposte alla domanda: "Se ha selezionato ente pubblico, è" - Totale risposte: 81
Fonte: banca dati di Ateneo - maggio 2024

Tipo di ente pubblico	% Risposte
Comune	59,3%
Università IUAV di Venezia	21,0%
Altro Ente	8,6%
Regione	4,9%
Istituto Nazionale Assicurazione Infortuni sul Lavoro (INAIL)	2,5%
Ministero della Cultura (MiC)	2,5%
Soprintendenza ABAP per il Comune di Venezia e Laguna	1,2%

Opinioni degli enti ospitanti i tirocinanti 2022-2023 (anno fine tirocinio)
Risposte alla domanda: "Se il tirocinio è svolto in Italia, specificare in quale area geografica" - Totale risposte: 1.326
Fonte: banca dati di Ateneo - maggio 2024

Area geografica	% Risposte
Nord Est	87,8%
Nord Ovest	6,3%
Centro	3,9%
Sud e Isole	2,0%

Opinioni degli enti ospitanti i tirocinanti 2022-2023 (anno fine tirocinio)

Risposte alla domanda: "Se il tirocinio è svolto nel Nord Est, specificare in quale regione" - Totale risposte: 1.137

Fonte: banca dati di Ateneo - maggio 2024

Regione nord est	% Risposte
Veneto	90,6%
Friuli Venezia Giulia	4,1%
Emilia Romagna	3,2%
Trentino Alto Adige	2,1%

Opinioni degli enti ospitanti i tirocinanti 2022-2023 (anno fine tirocinio)

Risposte alla domanda: "Se il tirocinio è svolto nel Veneto, specificare in quale provincia" - Totale risposte: 1.029

Fonte: banca dati di Ateneo - maggio 2024

Provincia regione Veneto	% Risposte
Venezia	42,1%
Treviso	20,5%
Padova	16,7%
Vicenza	12,1%
Verona	5,3%
Belluno	1,9%
Rovigo	1,3%

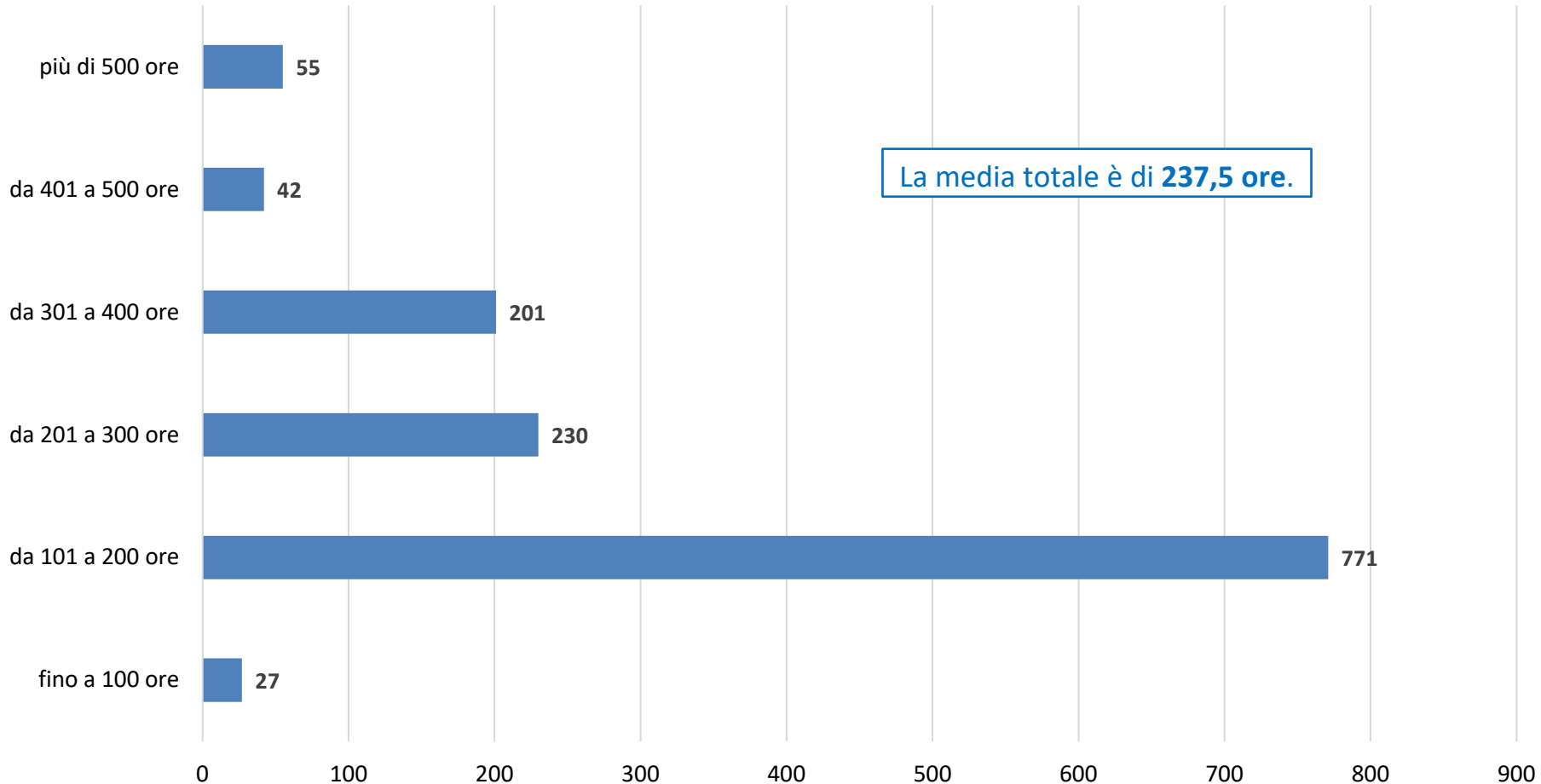
2. Durata del tirocinio

Le pagine seguenti contengono i dati e le opinioni degli enti ospitanti sulla durata del tirocinio.

Opinioni degli enti ospitanti i tirocinanti 2022-2023 (anno fine tirocinio) Risposte alla domanda "Quanto è durato il tirocinio in numero di ore?"

Totale risposte: 1.326

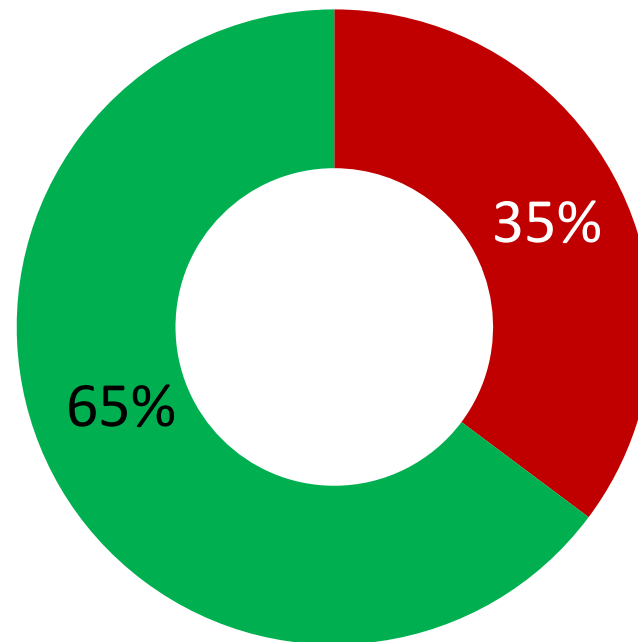
Fonte: banca dati di Ateneo - maggio 2024



Opinioni degli enti ospitanti i tirocinanti 2022-2023 (anno fine tirocinio)
Risposte alla domanda: "Ritiene che il monte ore dedicato al tirocinio sia adeguato alle necessità di formazione del tirocinante?"

Totale risposte: 1.326

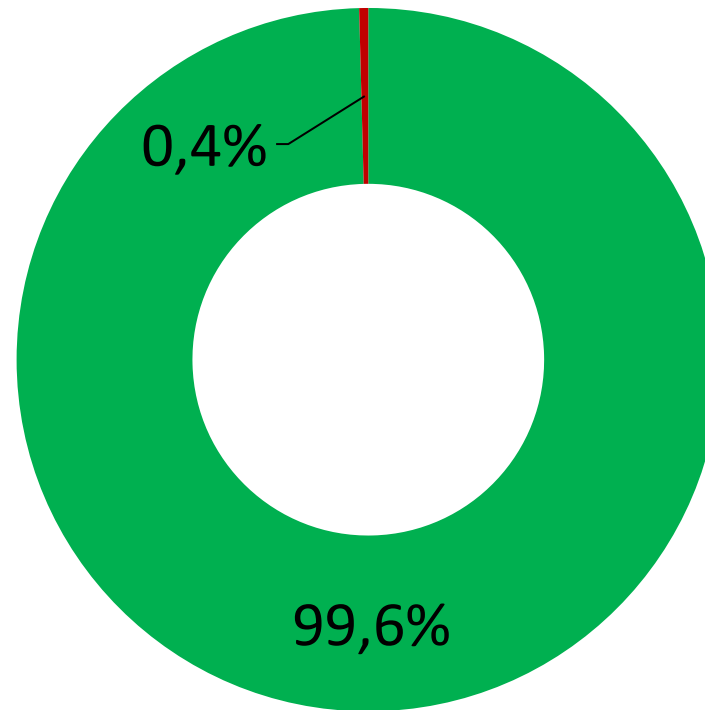
Fonte: banca dati di Ateneo



■ No ■ Si

Opinioni degli enti ospitanti i tirocinanti 2022-2023 (anno fine tirocinio)
**Risposte alla domanda "Se ha risposto "No" alla domanda, in che modo
il monte ore potrebbe essere migliorato?" - Totale risposte: 482**

Fonte: banca dati di Ateneo - maggio 2024



■ aumentando il numero di ore

■ diminuendo il numero di ore

I U A V

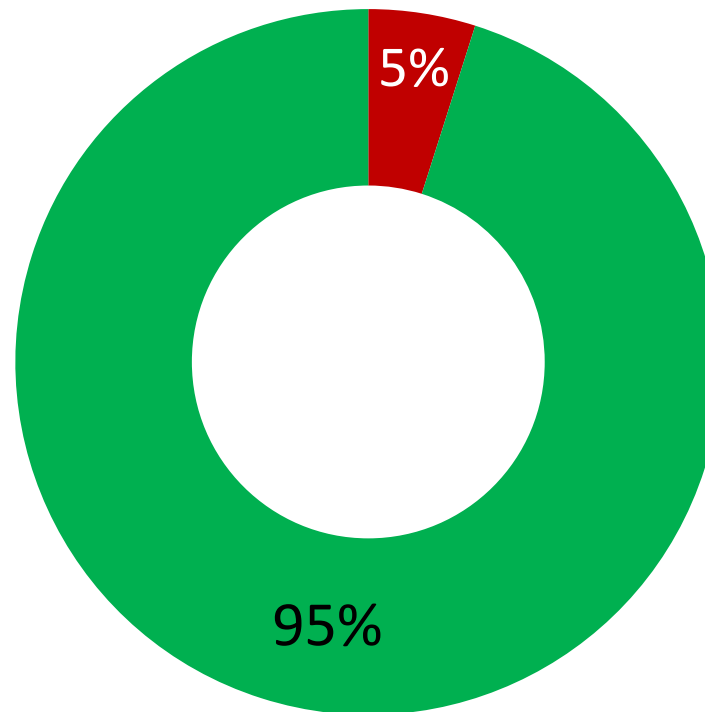
3. Opinioni degli enti

Le pagine seguenti contengono alcuni dati sulle opinioni degli enti e sulle modalità adottate dagli enti stessi nei confronti dei tirocinanti:

- *interesse ad ospitare altri tirocinanti,*
- *parere sull'ufficio placement,*
- *rimborsi spese,*
- *disponibilità all'inserimento nell'organico,*
- *etc.*

Opinioni degli enti ospitanti i tirocinanti 2022-2023 (anno fine tirocinio)
Risposte alla domanda: "Ad esperienza conclusa, è interessato ad ospitare altri tirocinanti?" - Totale risposte: 1.326

Fonte: banca dati di Ateneo - maggio 2024

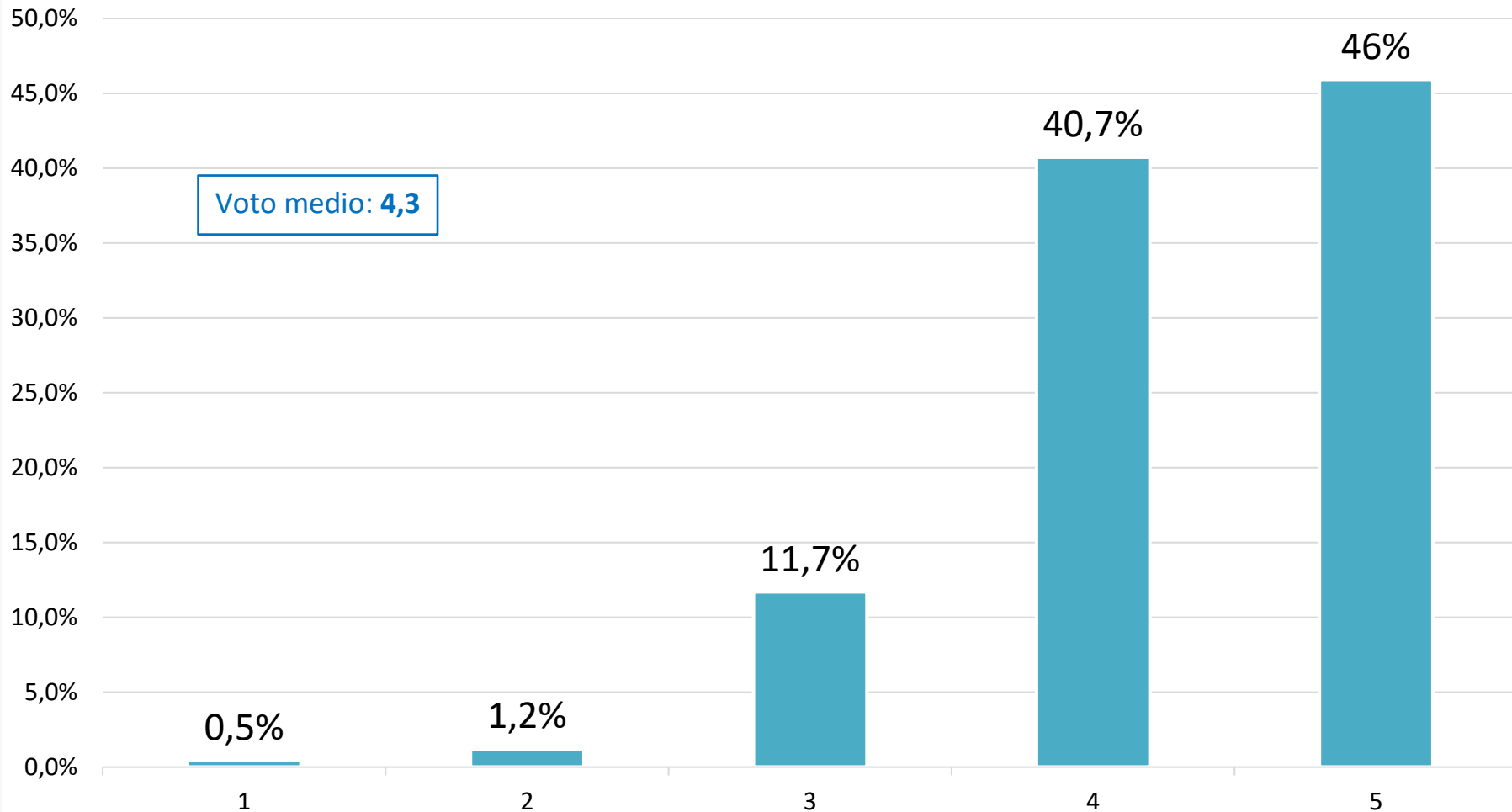


■ No ■ Si

Opinioni degli enti ospitanti i tirocinanti 2022-2023 (anno fine tirocinio)

Risposte alla domanda "È soddisfatto del servizio offerto dall'ufficio Placement IUAV?" (su scala da 1 a 5) - Totale risposte: 1.326

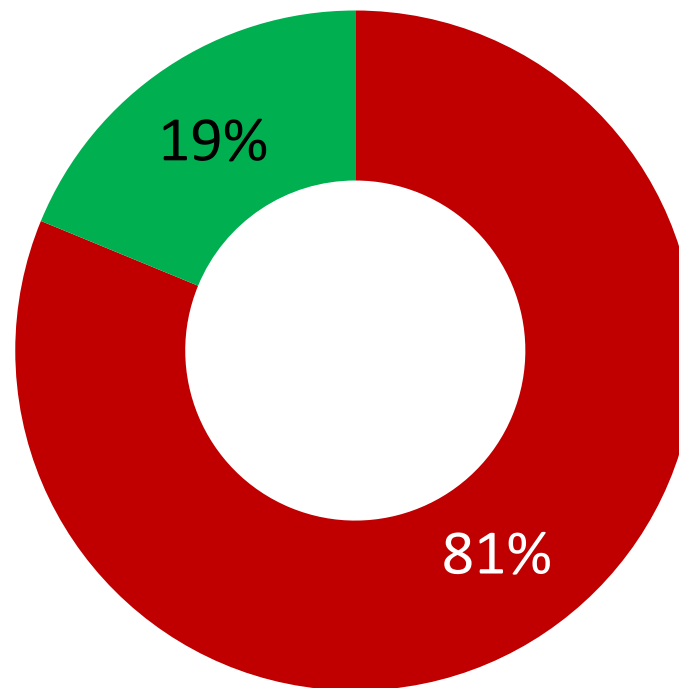
Fonte: banca dati di Ateneo - maggio 2024



Opinioni degli enti ospitanti i tirocinanti 2022-2023 (anno fine tirocinio)

Risposte alla domanda: "L'azienda ha riconosciuto un rimborso spese al tirocinante?" Totale risposte: 1.326

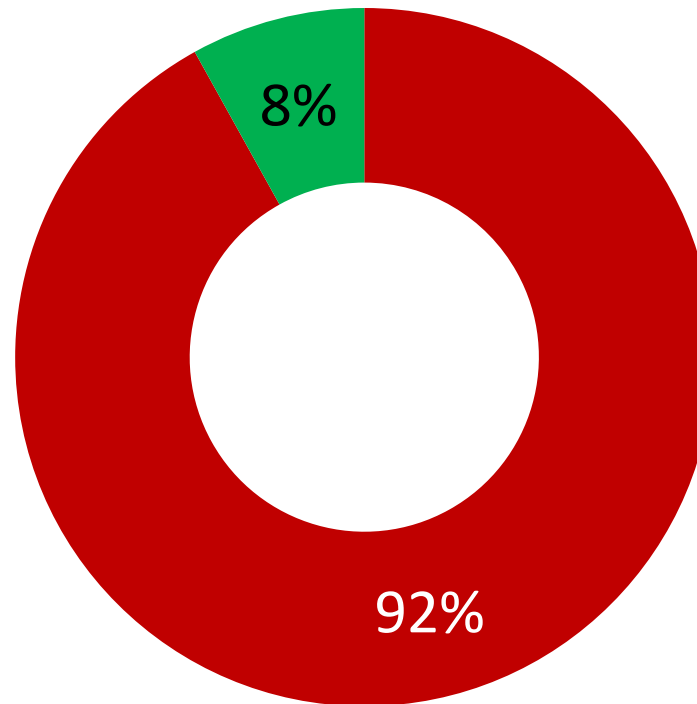
Fonte: banca dati di Ateneo - maggio 2024



■ No ■ Sì

Opinioni degli enti ospitanti i tirocinanti 2022-2023 (anno fine tirocinio)
Risposte alla domanda "L'azienda dopo il tirocinio ha inserito il tirocinante nel proprio organico?" - Totale risposte: 1.326

Fonte: banca dati di Ateneo - maggio 2024



■ No ■ Sì

4. Le domande a risposta libera

Si riportano di seguito le risposte riclassificate di alcune domande del questionario enti ospitanti a risposta libera.

Opinioni degli enti ospitanti i tirocinanti 2022-2023 (anno fine tirocinio)
Risposte alla domanda a risposta libera "Se ritiene che le capacità e le competenze non siano del tutto adeguate, cosa vorrebbe suggerirci di migliorare?"

Fonte: banca dati di Ateneo - maggio 2024

Risposta	n. risposte	% risposte
Valutazione positiva (capacità e competenze sono adeguate)	24	25,5%
Formazione più professionalizzante: tecnica, di base (es. disegno a mano) e sui programmi	19	20,2%
Formazione più professionalizzante: casi pratici workshop	18	19,1%
Formazione più professionalizzante: normativa/burocrazia	15	16,0%
Aumentare monte ore	9	9,6%
Stimolare autonomia di giudizio e problem solving	9	9,6%
Totale risposte	94	100%

**Opinioni degli enti ospitanti i tirocinanti 2022-2023 (anno fine tirocinio)
 Risposte alla domanda a risposta libera "In generale cosa suggerirebbe
 per migliorare le attività di tirocinio?"**

Fonte: banca dati di Ateneo - maggio 2024

Risposta	n. risposte	% risposte
Aumentare monte ore	68	27,2%
Prevedere più confronto tra università e ente (monitoraggio, verifica e valorizzazione)	43	17,2%
Semplificare procedure burocratiche e accessibilità sito	41	16,4%
Rafforzare la formazione universitaria in senso più tecnico e professionalizzante	31	12,4%
Esperienza positiva	23	9,2%
Prevedere confronto preliminare per orientamento	16	6,4%
Distribuzione oraria diversa	10	4,0%
Favorire iterazione tirocinio presso lo stesso ente	7	2,8%
Alternare tirocinio e studio universitario	7	2,8%
Favorire collegamento tra tirocinio e tesi di laurea	4	1,6%
Totale risposte	250	100%

Opinioni degli enti ospitanti i tirocinanti 2022-2023 (anno fine tirocinio)
Risposte alla domanda a risposta libera:
**"Nel caso in cui il tirocinante abbia apportato elementi di innovazione,
 in quale ambito ha permesso di migliorare il lavoro all'interno dell'azienda?"**

Fonte: banca dati di Ateneo - maggio 2024

Risposta	n. risposte	% risposte
Nuovi applicativi, siti e social, nuove conoscenze	164	53,2%
Predisposizione / presentazione del progetto	37	12,0%
Idee, creatività, visione	36	11,7%
Nuove procedure interne, organizzazione	30	9,7%
Efficienza, impegno, adattabilità, autonomia	32	10,4%
Risposta negativa	9	2,9%
Totale risposte	308	100%

Opinioni degli enti ospitanti i tirocinanti 2022-2023 (anno fine tirocinio)
Risposte alla domanda a risposta libera:
"Nel caso il tirocinante non abbia portato nessun elemento di innovazione, in quale ambito ritiene che potrebbe apportare miglioramenti?"

Fonte: banca dati di Ateneo - maggio 2024

Risposta	n. risposte	% risposte
Nuovi applicativi, siti e social, nuove conoscenze	34	58,6%
Efficienza, impegno, adattabilità, autonomia	7	12,1%
Nuove procedure interne, organizzazione	7	12,1%
Idee, creatività, visione	5	8,6%
Predisposizione / presentazione del progetto	5	8,6%
Totale risposte	58	100%

5. I descrittori di Dublino

I cosiddetti Descrittori di Dublino offrono definizioni generali delle aspettative di apprendimento e di acquisizione di capacità per ciascuno dei titoli conclusivi di ciascun ciclo di laurea; pur non essendo prescrizioni, non avendo carattere disciplinare e non essendo circoscritti in determinate aree accademiche o professionali, i descrittori mirano a identificare la natura del titolo nel suo complesso. I Descrittori di Dublino sono costruiti sui seguenti obiettivi:

- *Conoscenza e capacità di comprensione*
- *Conoscenza e capacità di comprensione applicate*
- *Autonomia di giudizio*
- *Abilità comunicative*
- *Capacità di apprendere*

5. I descrittori di Dublino

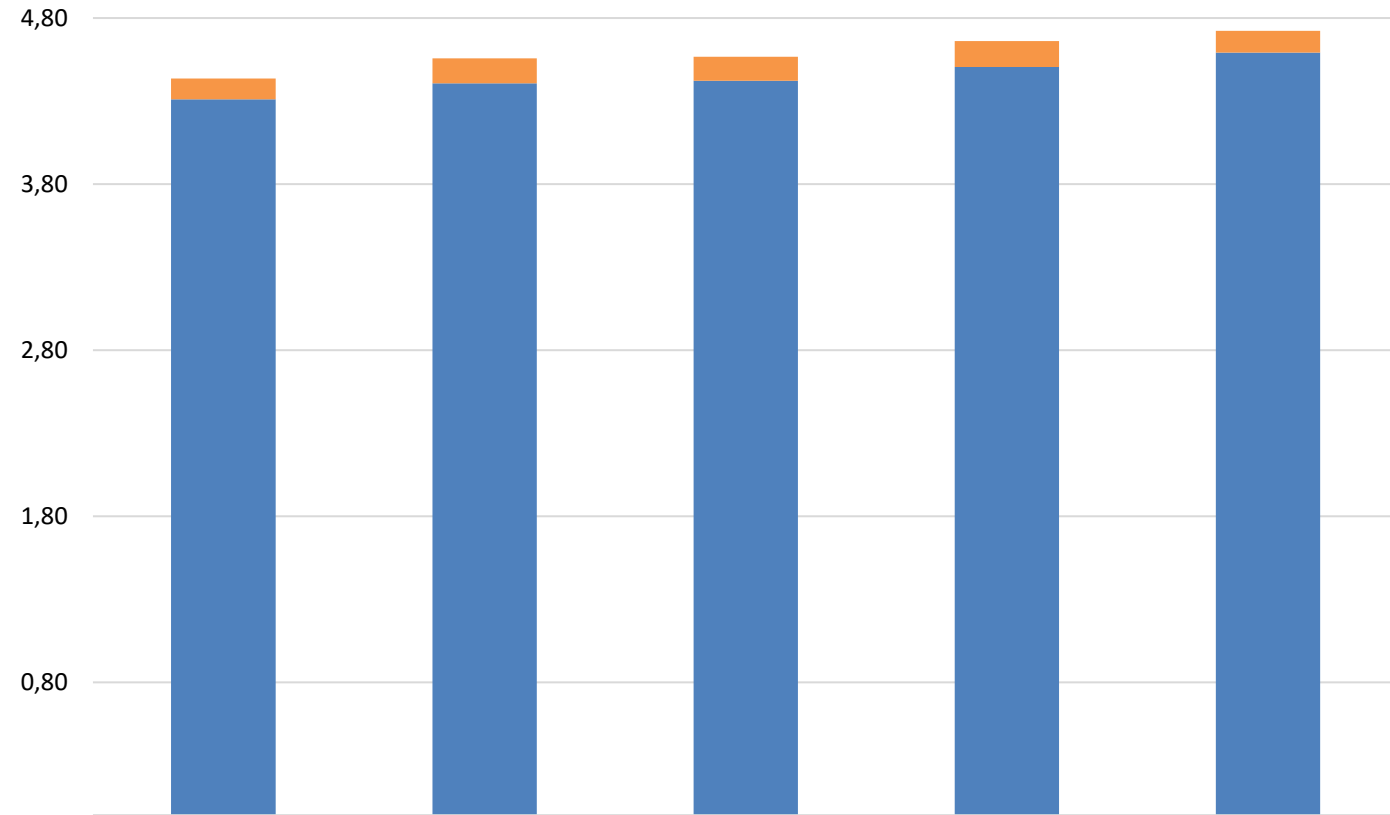
- Le pagine che seguono riportano i risultati ottenuti per Ateneo e per ciascun corso di studi, in base alle opinioni espresse dagli enti ospitanti.
- I grafici riportano il margine di miglioramento (distanza) calcolato come differenza tra valori medi dei giudizi espressi sulla importanza e sulla adeguatezza delle competenze, secondo i descrittori di Dublino.

Opinioni degli enti ospitanti i tirocinanti sull'importanza e sulla adeguatezza delle conoscenze e capacità definite dai "Descrittori di Dublino"

Totale Ateneo (1.326 risposte) - Anni 2022 e 2023

Fonte: banca dati di Ateneo - maggio 2024

giudizio espresso in una scala da 1 a 5



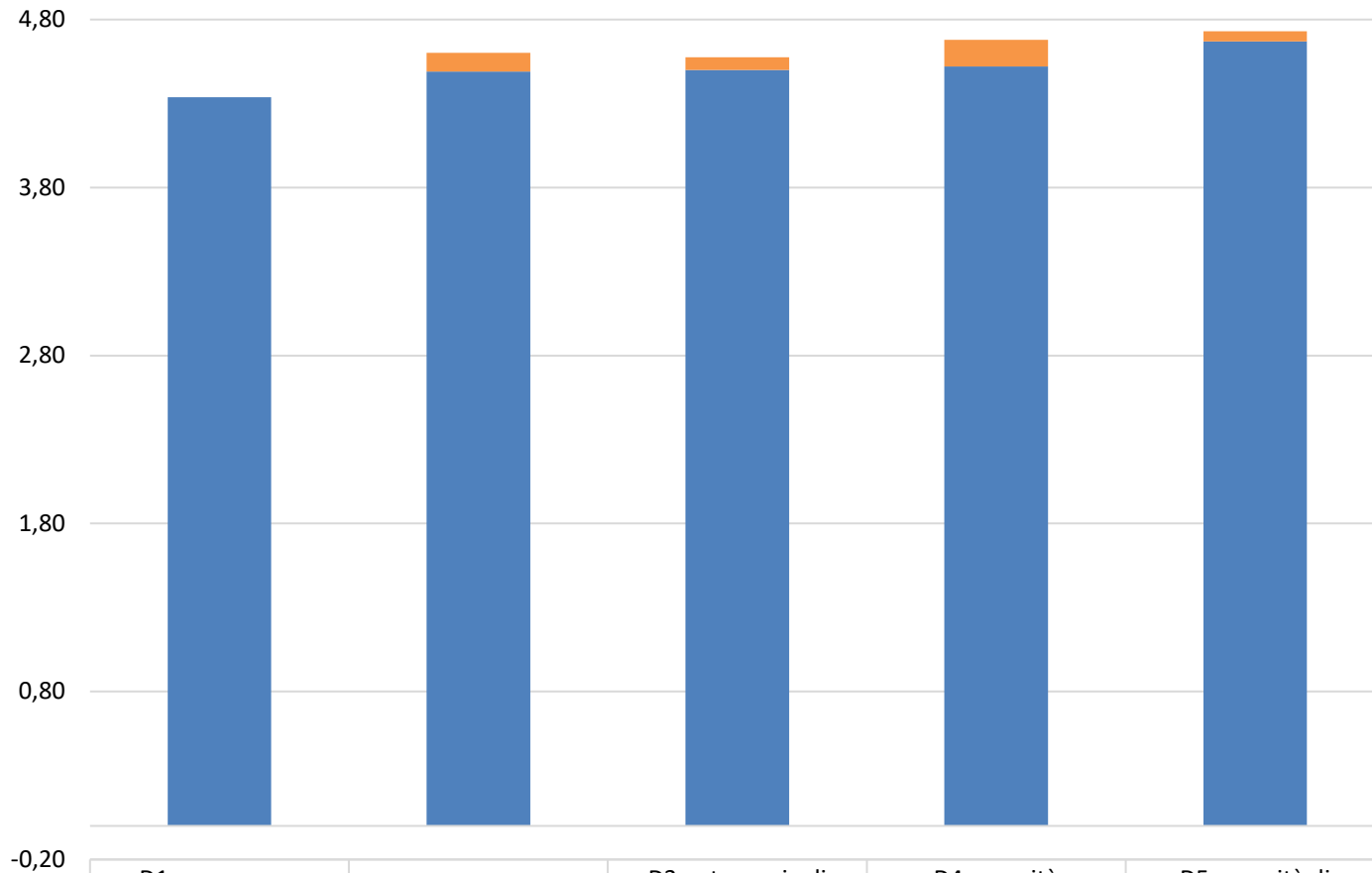
	D1 conoscenze teoriche	D2 capacità pratiche	D3 autonomia di giudizio	D4 capacità comunicativa	D5 capacità di autoapprendimento
Distanza tra importanza e adeguatezza	0,13	0,15	0,15	0,16	0,13
Adeguatezza	4,31	4,41	4,42	4,51	4,59

Opinioni degli enti ospitanti i tirocinanti sull'importanza e sulla adeguatezza delle conoscenze e capacità definite dai "Descrittori di Dublino"

L-4 Design della moda e arti multimediali [B04] (119 risposte) - Anni 2022 e 2023

Fonte: banca dati di Ateneo - maggio 2024

giudizio espresso in una scala da 1 a 5



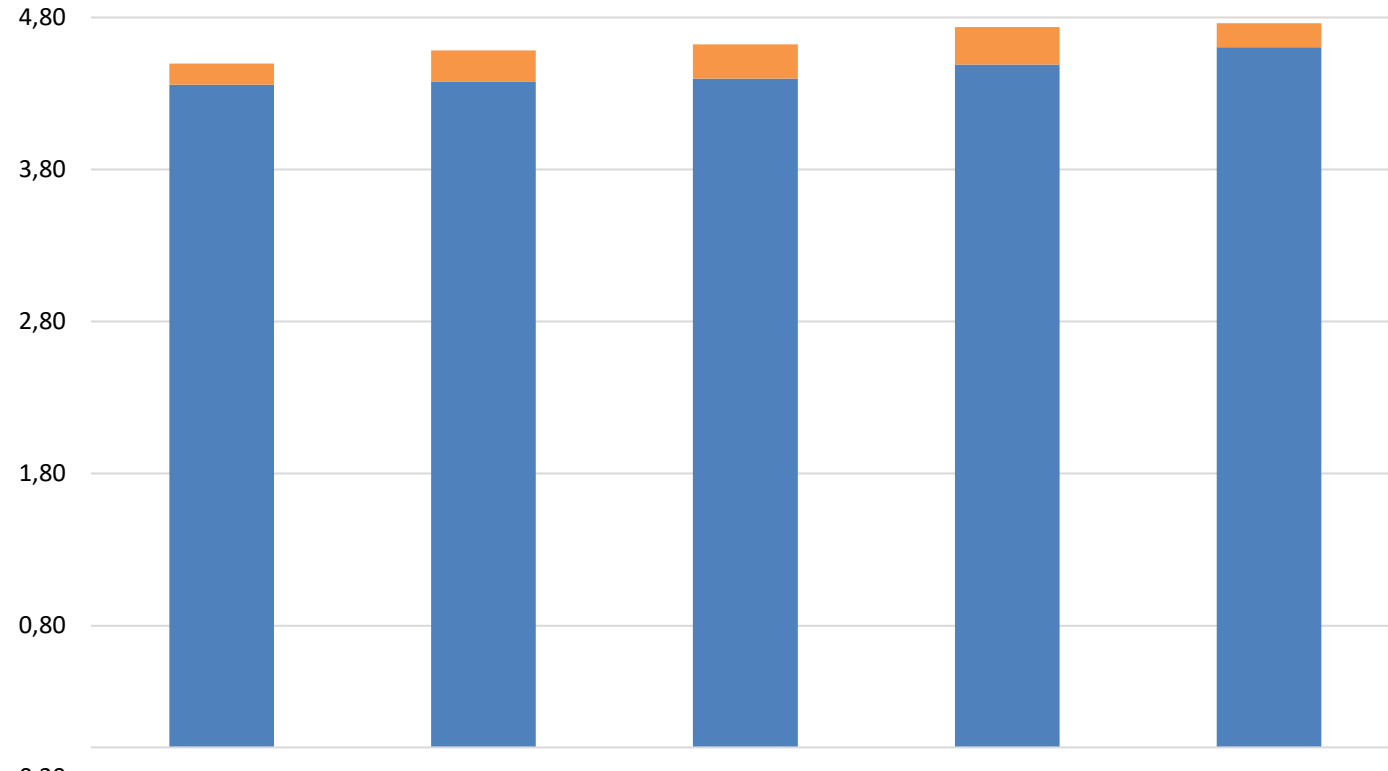
	D1 conoscenze teoriche	D2 capacità pratiche	D3 autonomia di giudizio	D4 capacità comunicativa	D5 capacità di autoapprendimento
Distanza tra importanza e adeguatezza	0,00	0,11	0,08	0,16	0,06
Adeguatezza	4,34	4,49	4,50	4,52	4,67

Opinioni degli enti ospitanti i tirocinanti sull'importanza e sulla adeguatezza delle conoscenze e capacità definite dai "Descrittori di Dublino"

L-4 Design del prodotto, della comunicazione visiva e degli interni [G02 + G01]
 (151 risposte) - Anni 2022 e 2023

Fonte: banca dati di Ateneo - maggio 2024

giudizio espresso in una scala da 1 a 5



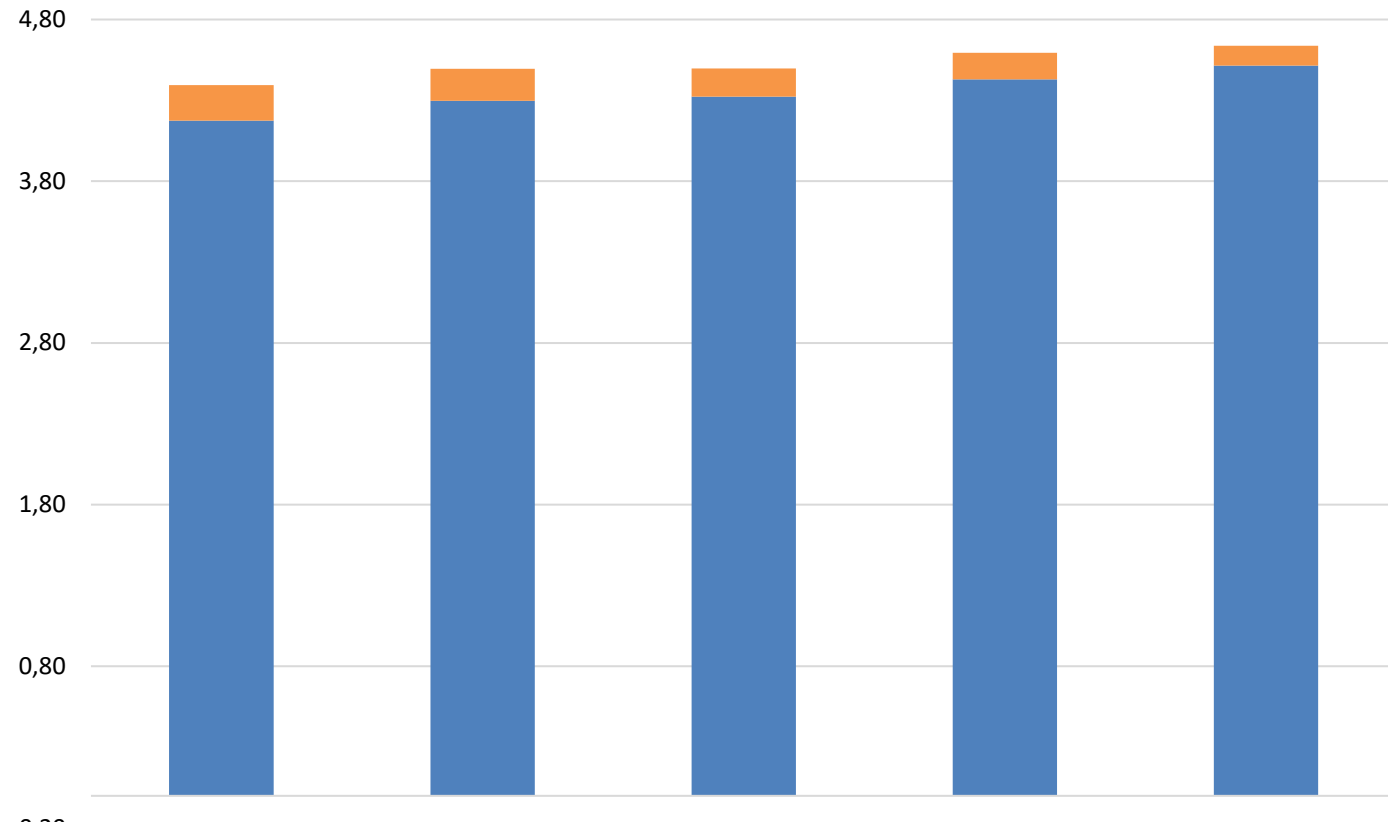
	D1 conoscenze teoriche	D2 capacità pratiche	D3 autonomia di giudizio	D4 capacità comunicativa	D5 capacità di autoapprendimento
Distanza tra importanza e adeguatezza	0,14	0,21	0,23	0,25	0,16
Adeguatezza	4,36	4,38	4,40	4,49	4,60

Opinioni degli enti ospitanti i tirocinanti sull'importanza e sulla adeguatezza delle conoscenze e capacità definite dai "Descrittori di Dublino"

L-17 Architettura [B03 + B06 + B07] (414 risposte) - Anni 2022 e 2023

Fonte: banca dati di Ateneo - maggio 2024

giudizio espresso in una scala da 1 a 5



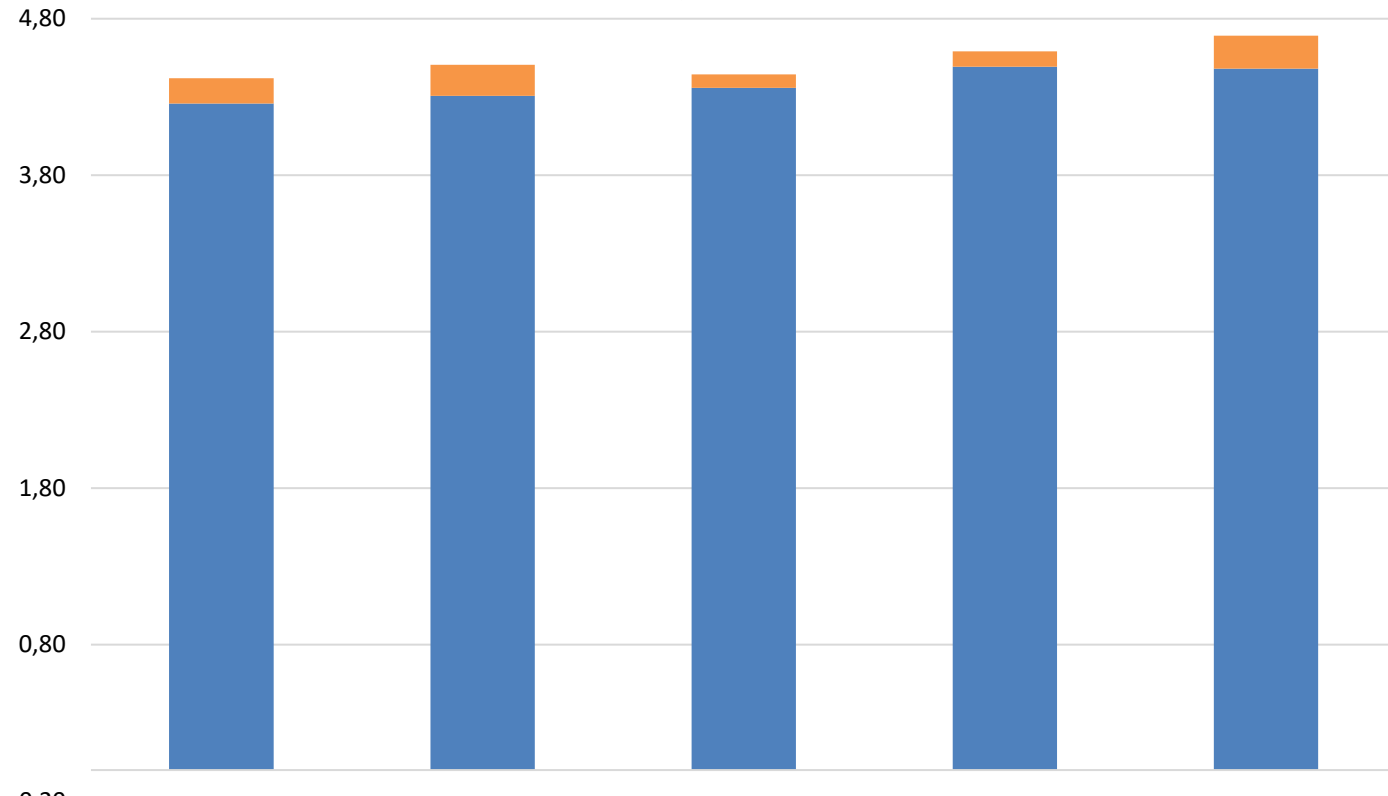
	D1 conoscenze teoriche	D2 capacità pratiche	D3 autonomia di giudizio	D4 capacità comunicativa	D5 capacità di autoapprendimento
Distanza tra importanza e adeguatezza	0,22	0,20	0,17	0,16	0,12
Adeguatezza	4,17	4,30	4,32	4,43	4,52

Opinioni degli enti ospitanti i tirocinanti sull'importanza e sulla adeguatezza delle conoscenze e capacità definite dai "Descrittori di Dublino"

L-21 Urbanistica e pianificazione del territorio [G05 + G09]
 (81 risposte) - Anni 2022 e 2023

Fonte: banca dati di Ateneo - maggio 2024

giudizio espresso in una scala da 1 a 5



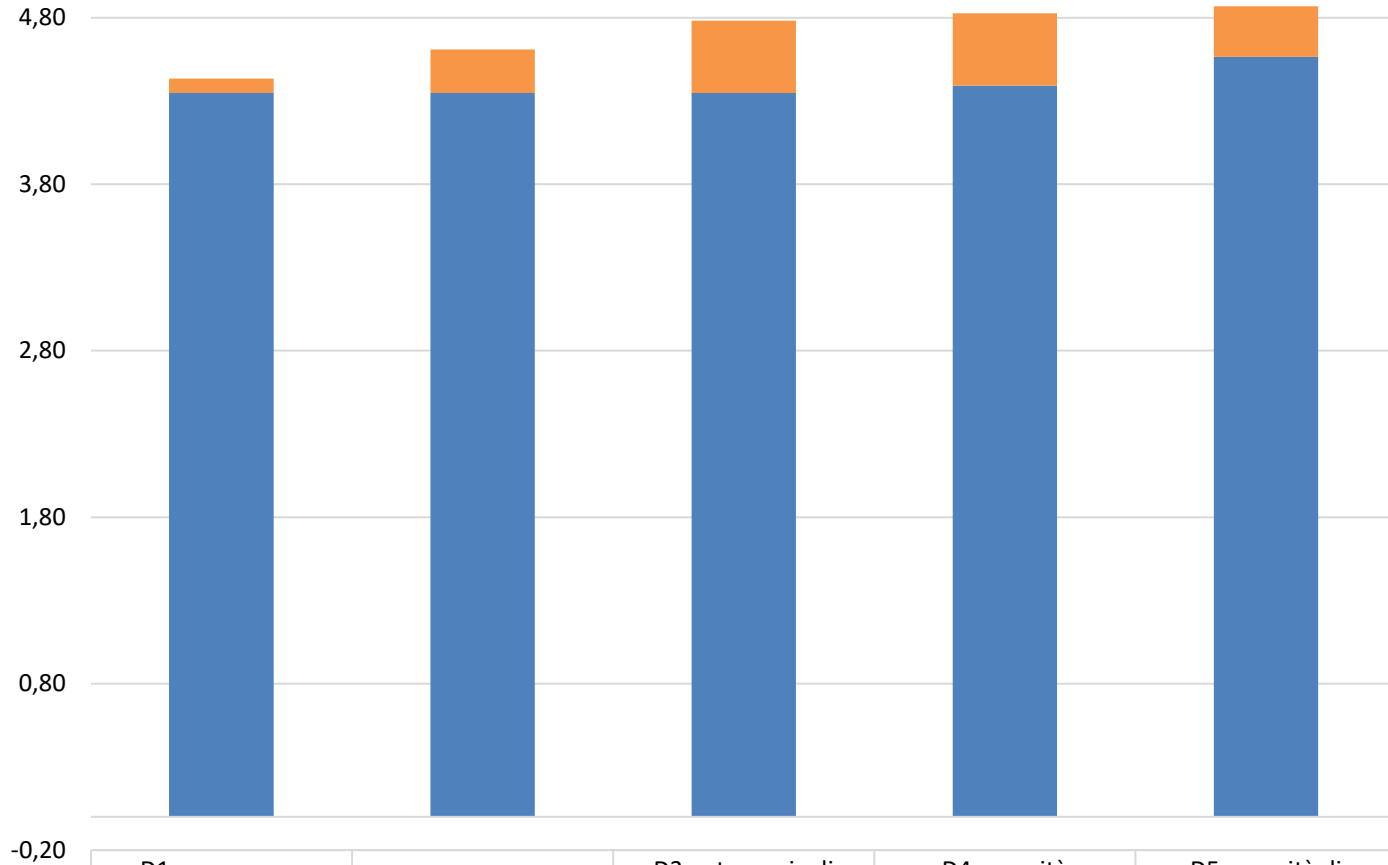
	D1 conoscenze teoriche	D2 capacità pratiche	D3 autonomia di giudizio	D4 capacità comunicativa	D5 capacità di autoapprendimento
Distanza tra importanza e adeguatezza	0,16	0,20	0,09	0,10	0,21
Adeguatezza	4,26	4,31	4,36	4,49	4,48

Opinioni degli enti ospitanti i tirocinanti sull'importanza e sulla adeguatezza delle conoscenze e capacità definite dai "Descrittori di Dublino"

LM-4 Architecture [B77] (23 risposte) - Anni 2022 e 2023

Fonte: banca dati di Ateneo - maggio 2024

giudizio espresso in una scala da 1 a 5



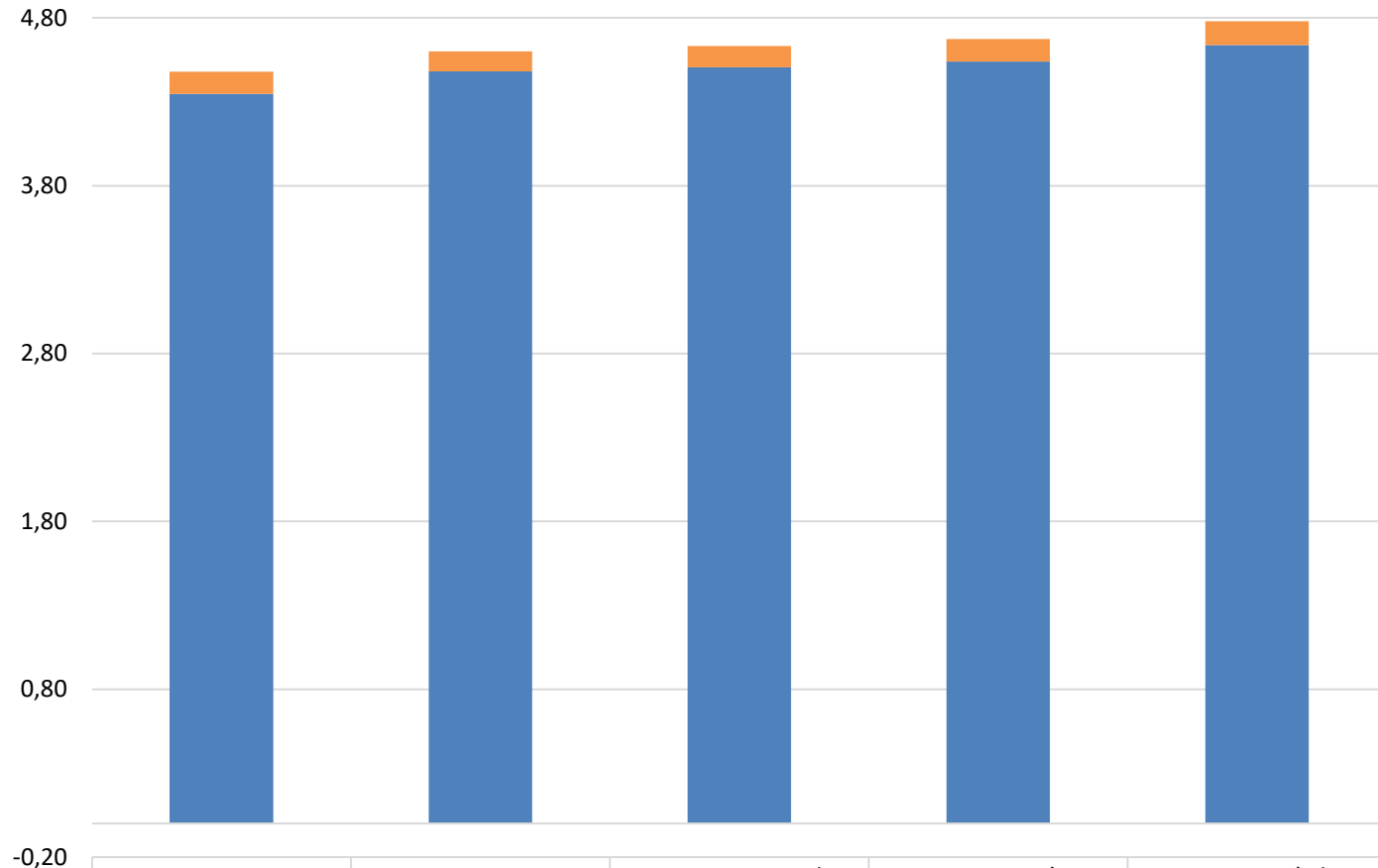
	D1 conoscenze teoriche	D2 capacità pratiche	D3 autonomia di giudizio	D4 capacità comunicativa	D5 capacità di autoapprendimento
Distanza tra importanza e adeguatezza	0,09	0,26	0,43	0,43	0,30
Adeguatezza	4,35	4,35	4,35	4,39	4,57

Opinioni degli enti ospitanti i tirocinanti sull'importanza e sulla adeguatezza delle conoscenze e capacità definite dai "Descrittori di Dublino"

LM-4 Architettura [B76 + B79] (346 risposte) - Anni 2022 e 2023

Fonte: banca dati di Ateneo - maggio 2024

giudizio espresso in una scala da 1 a 5



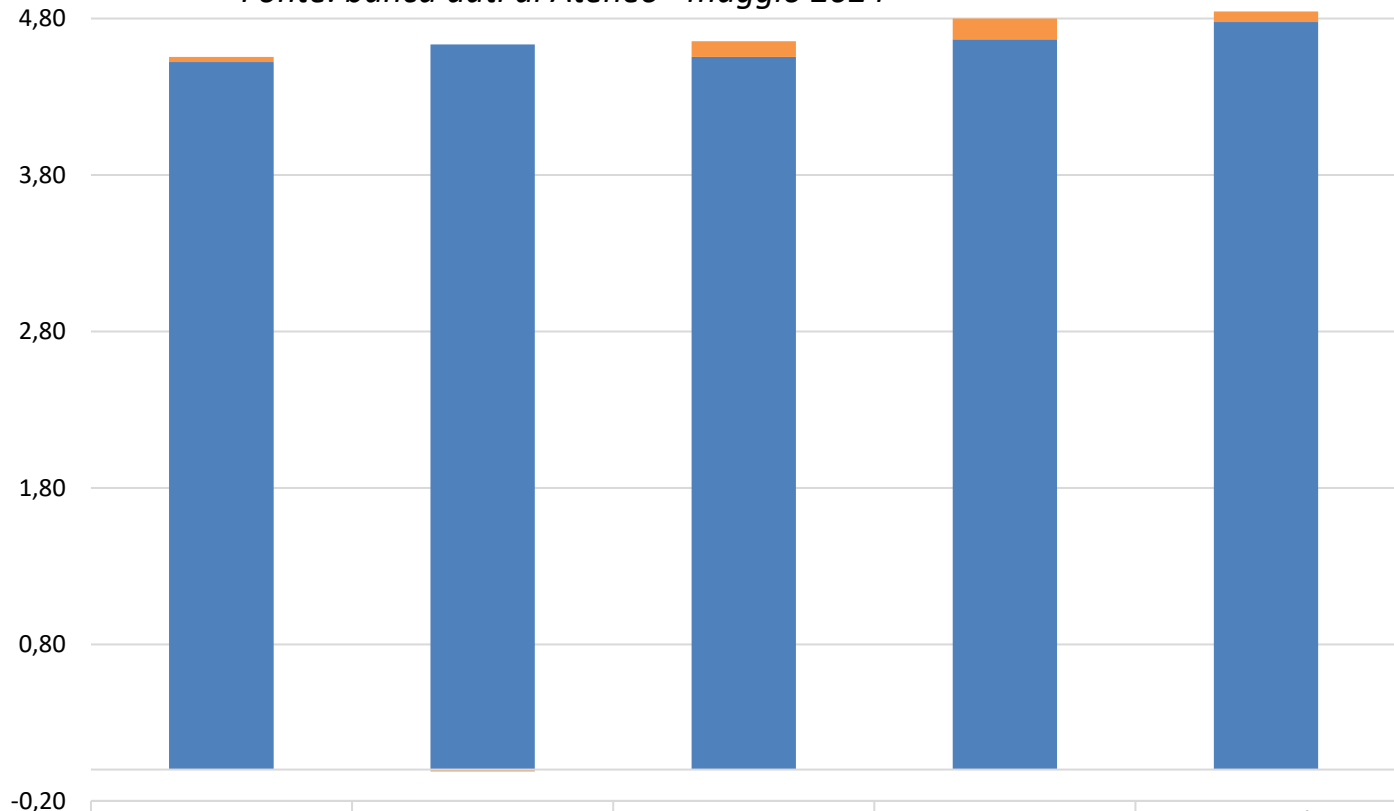
	D1 conoscenze teoriche	D2 capacità pratiche	D3 autonomia di giudizio	D4 capacità comunicativa	D5 capacità di autoapprendimento
■ Distanza tra importanza e adeguatezza	0,13	0,12	0,13	0,13	0,14
■ Adeguatezza	4,35	4,48	4,51	4,54	4,64

Opinioni degli enti ospitanti i tirocinanti sull'importanza e sulla adeguatezza delle conoscenze e capacità definite dai "Descrittori di Dublino"

LM-12 Design del prodotto, della comunicazione e degli interni [G72 + G70]
 (90 risposte) - Anni 2022 e 2023

Fonte: banca dati di Ateneo - maggio 2024

giudizio espresso in una scala da 1 a 5



Distanza tra importanza e adeguatezza	0,03	-0,01	0,10	0,13	0,07
Adeguatezza	4,52	4,63	4,56	4,67	4,78

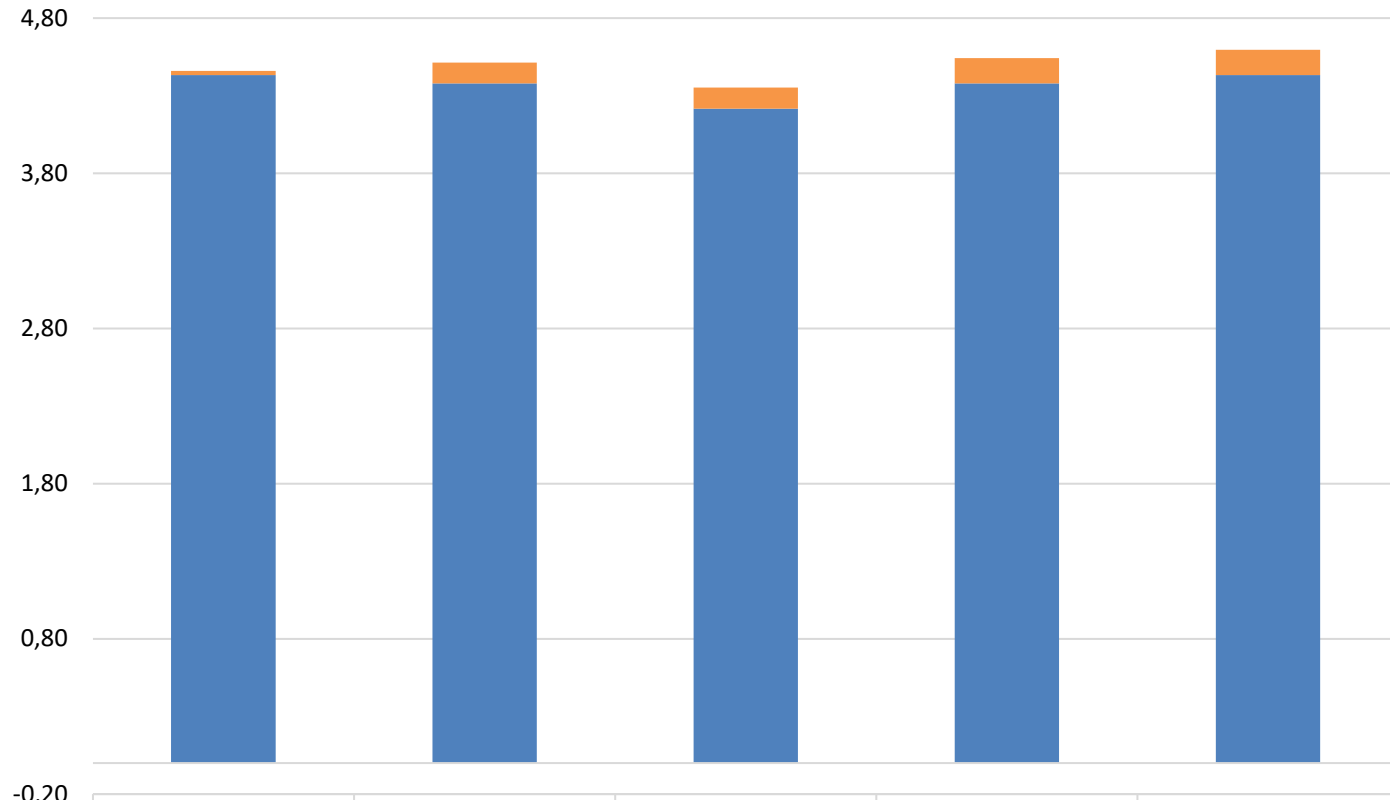
Opinioni degli enti ospitanti i tirocinanti sull'importanza e sulla adeguatezza delle conoscenze e capacità definite dai "Descrittori di Dublino"

LM-48 Urbanistica e pianificazione del territorio [G79 + G75]

(37 risposte) - Anni 2022 e 2023

Fonte: banca dati di Ateneo - maggio 2024

giudizio espresso in una scala da 1 a 5



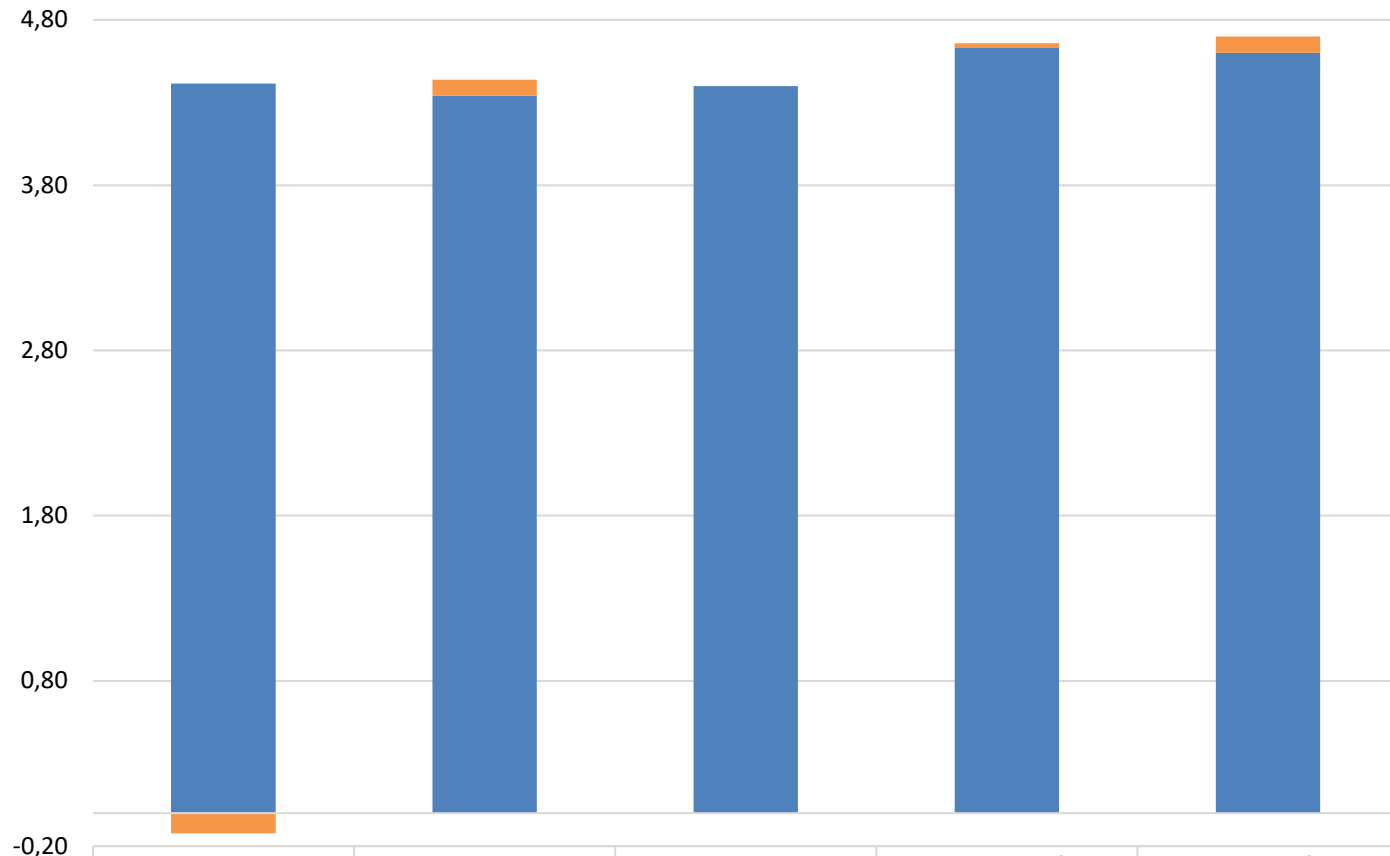
■ Distanza tra importanza e adeguatezza	0,03	0,14	0,14	0,16	0,16
■ Adeguatezza	4,43	4,38	4,22	4,38	4,43

Opinioni degli enti ospitanti i tirocinanti sull'importanza e sulla adeguatezza delle conoscenze e capacità definite dai "Descrittori di Dublino"

LM-65 Arti visive e moda [B75 + B78] (41 risposte) - Anni 2022 e 2023

Fonte: banca dati di Ateneo - maggio 2024

giudizio espresso in una scala da 1 a 5



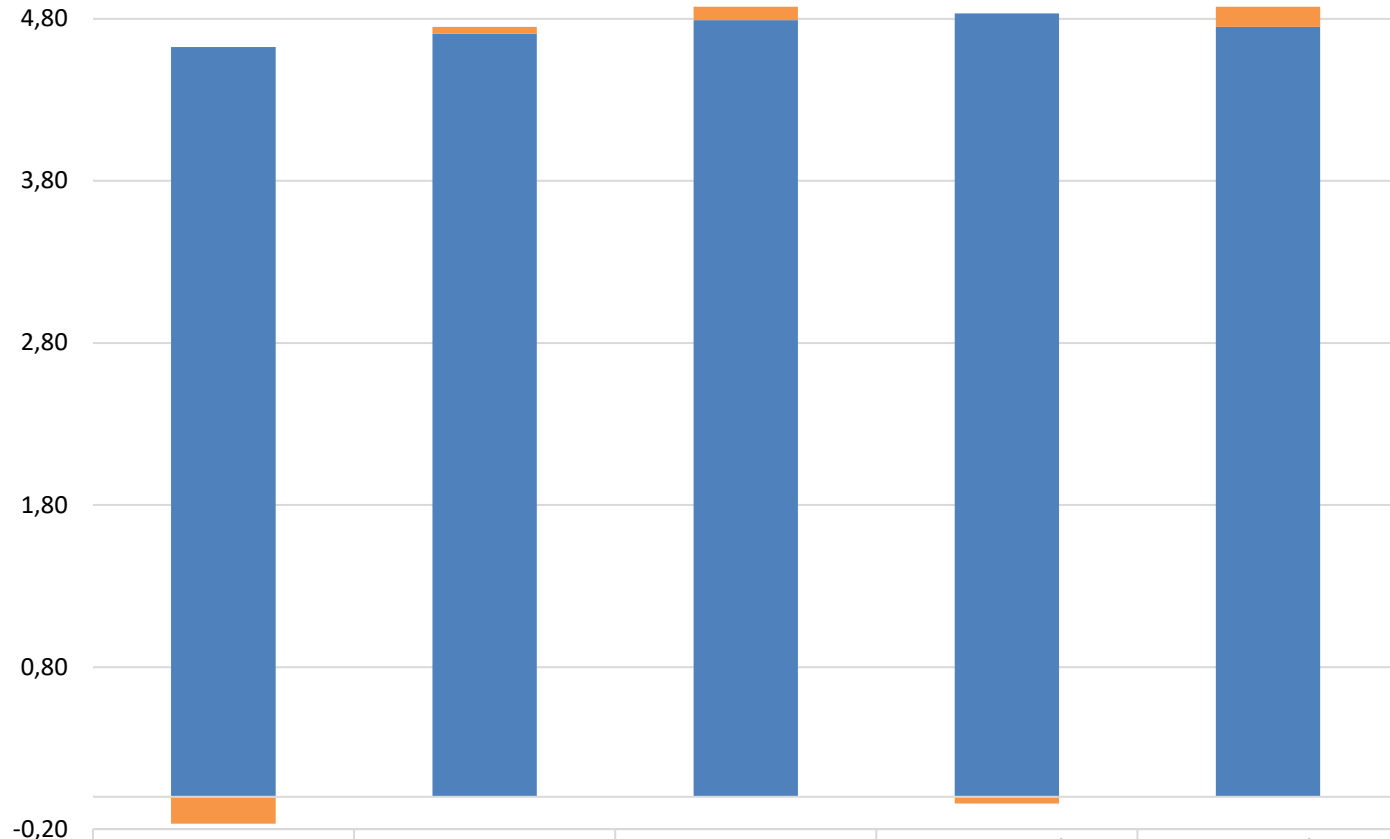
■ Distanza tra importanza e adeguatezza	-0,12	0,10	0,00	0,02	0,10
■ Adeguatezza	4,41	4,34	4,40	4,63	4,60

Opinioni degli enti ospitanti i tirocinanti sull'importanza e sulla adeguatezza delle conoscenze e capacità definite dai "Descrittori di Dublino"

LM-65 Teatro e arti performative [G77] (24 risposte) - Anni 2022 e 2023

Fonte: banca dati di Ateneo - maggio 2024

giudizio espresso in una scala da 1 a 5



Distanza tra importanza e adeguatezza	-0,17	0,04	0,08	-0,04	0,13
Adeguatezza	4,63	4,71	4,79	4,83	4,75