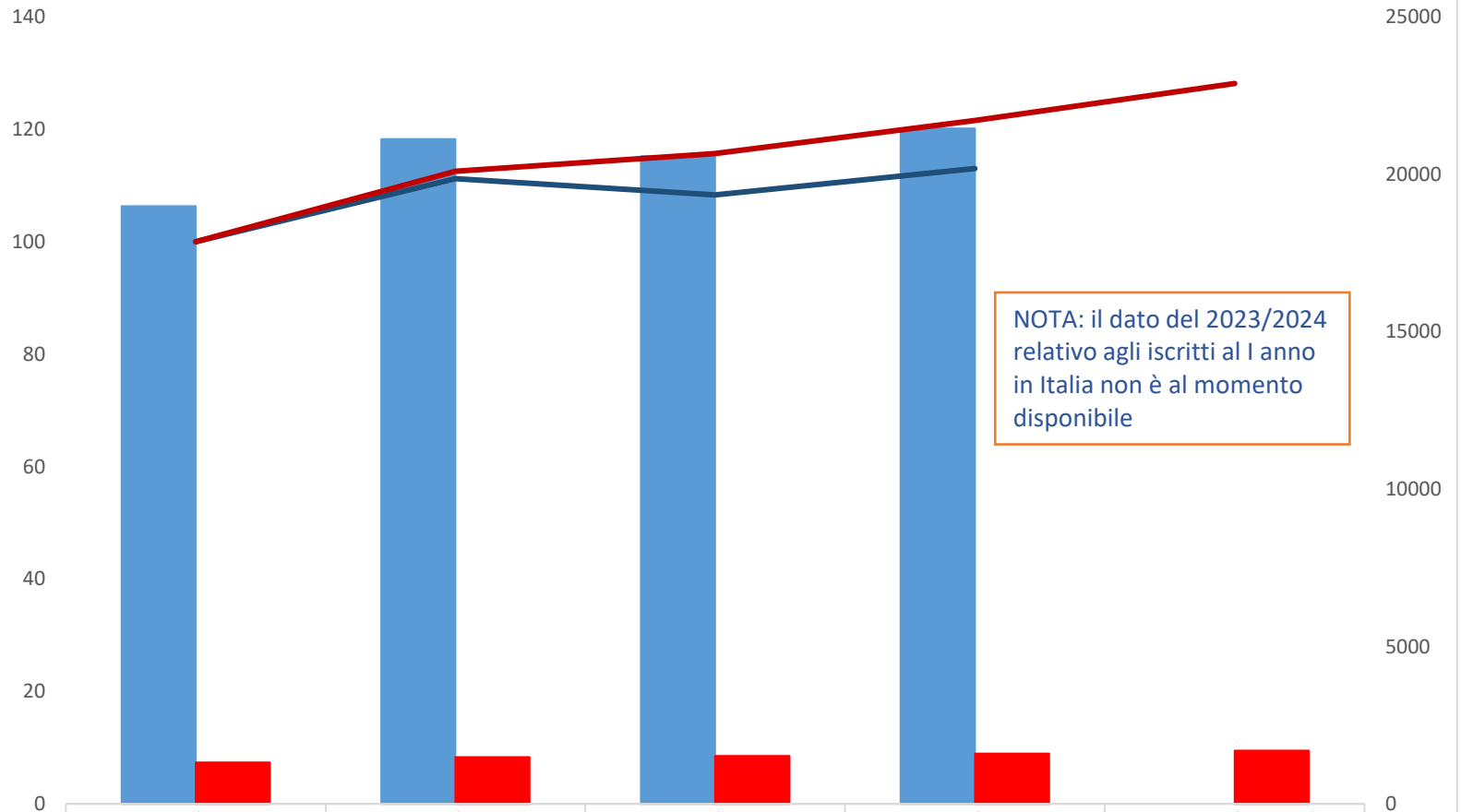


### Serie storica iscritti al primo anno confronto Totale luav / Competitor

Numero indice - anno base 2019/2020

Fonte: dati ANS dell'8 mag 2024



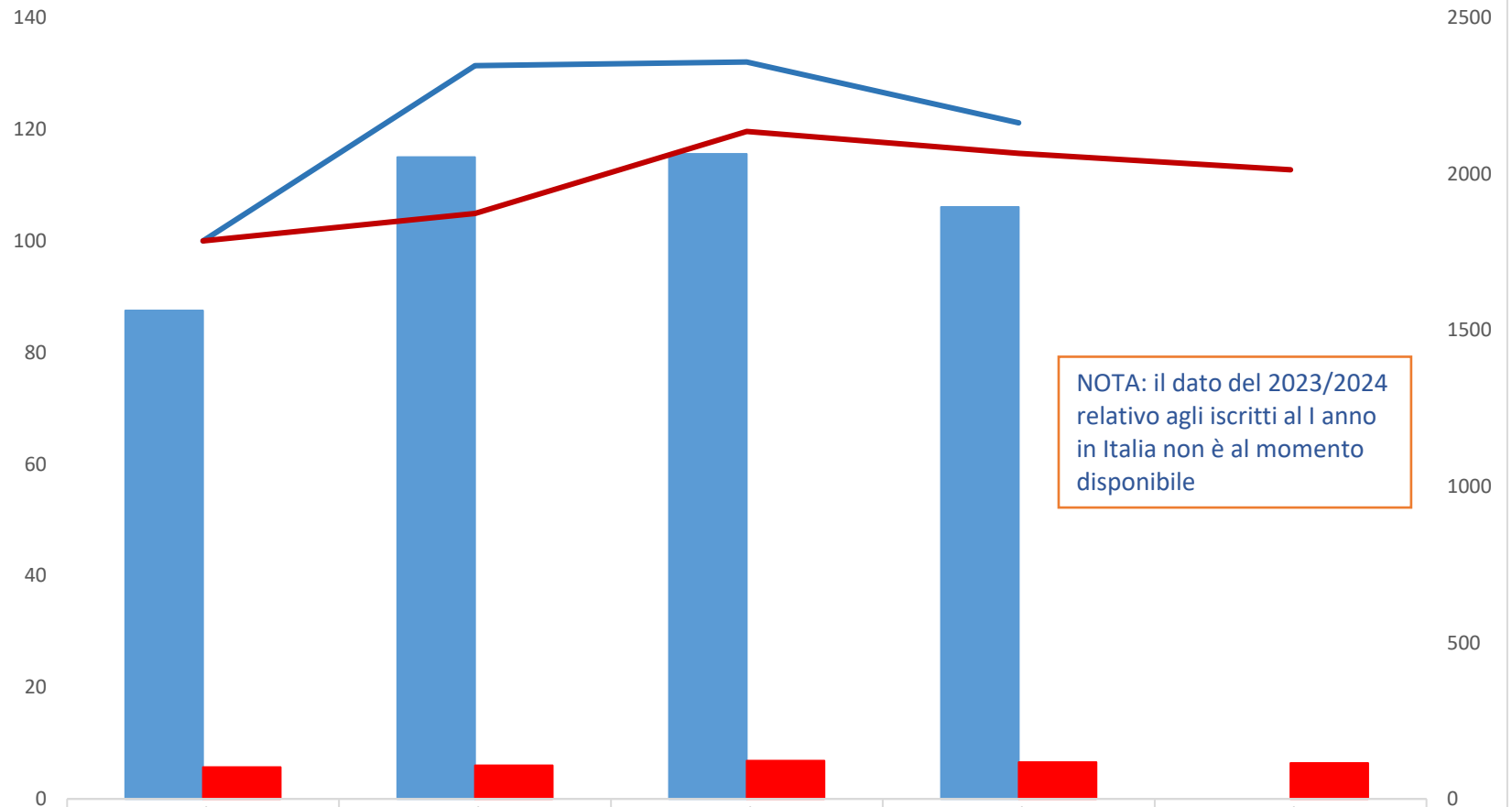
NOTA: il dato del 2023/2024  
 relativo agli iscritti al I anno  
 in Italia non è al momento  
 disponibile

	2019/2020	2020/2021	2021/2022	2022/2023	2023/2024
totale iscritti Competitor	18985	21118	20571	21457	
totale iscritti luav	1318	1483	1525	1602	1689
numero indice totale Competitor	100	111	108	113	
numero indice totale luav	100	113	116	122	128

### Serie storica iscritti al primo anno confronto LM65 Italia con LM65 luav

Numero indice - anno base 2019/2020

Fonte: dati ANS dell'8 mag 2024



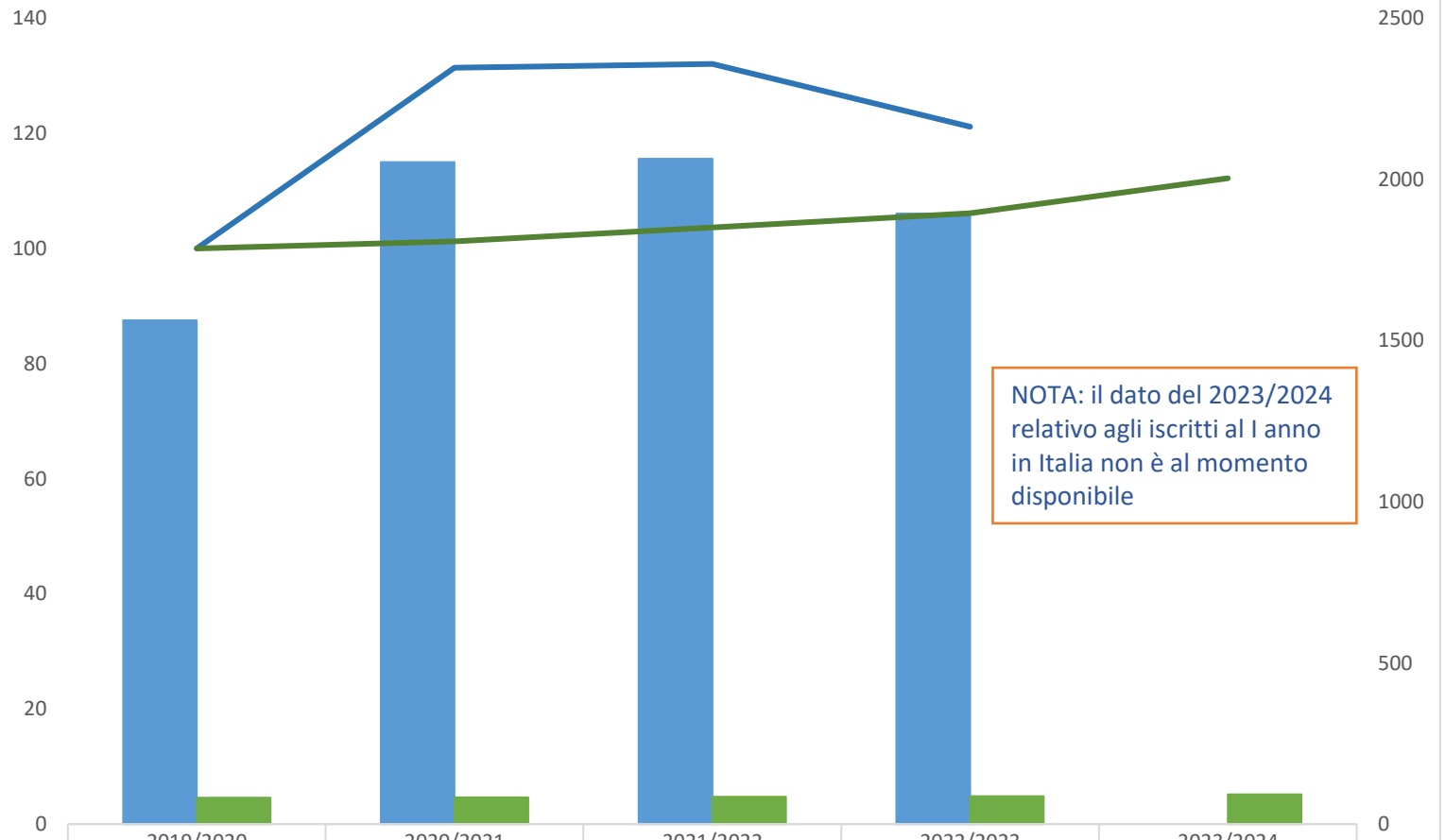
NOTA: il dato del 2023/2024  
 relativo agli iscritti al I anno  
 in Italia non è al momento  
 disponibile

■ iscritti LM65 Italia	1563	2054	2064	1894	
■ iscritti LM65 luav	102	107	122	118	115
— numero indice LM65 Italia	100	131	132	121	
— numero indice LM65 luav	100	105	120	116	113

### Serie storica iscritti al primo anno confronto LM65 Italia con LM65 luav-Arti visive e moda

Numero indice - anno base 2019/2020

Fonte: dati ANS dell'8 mag 2024



NOTA: il dato del 2023/2024 relativo agli iscritti al I anno in Italia non è al momento disponibile

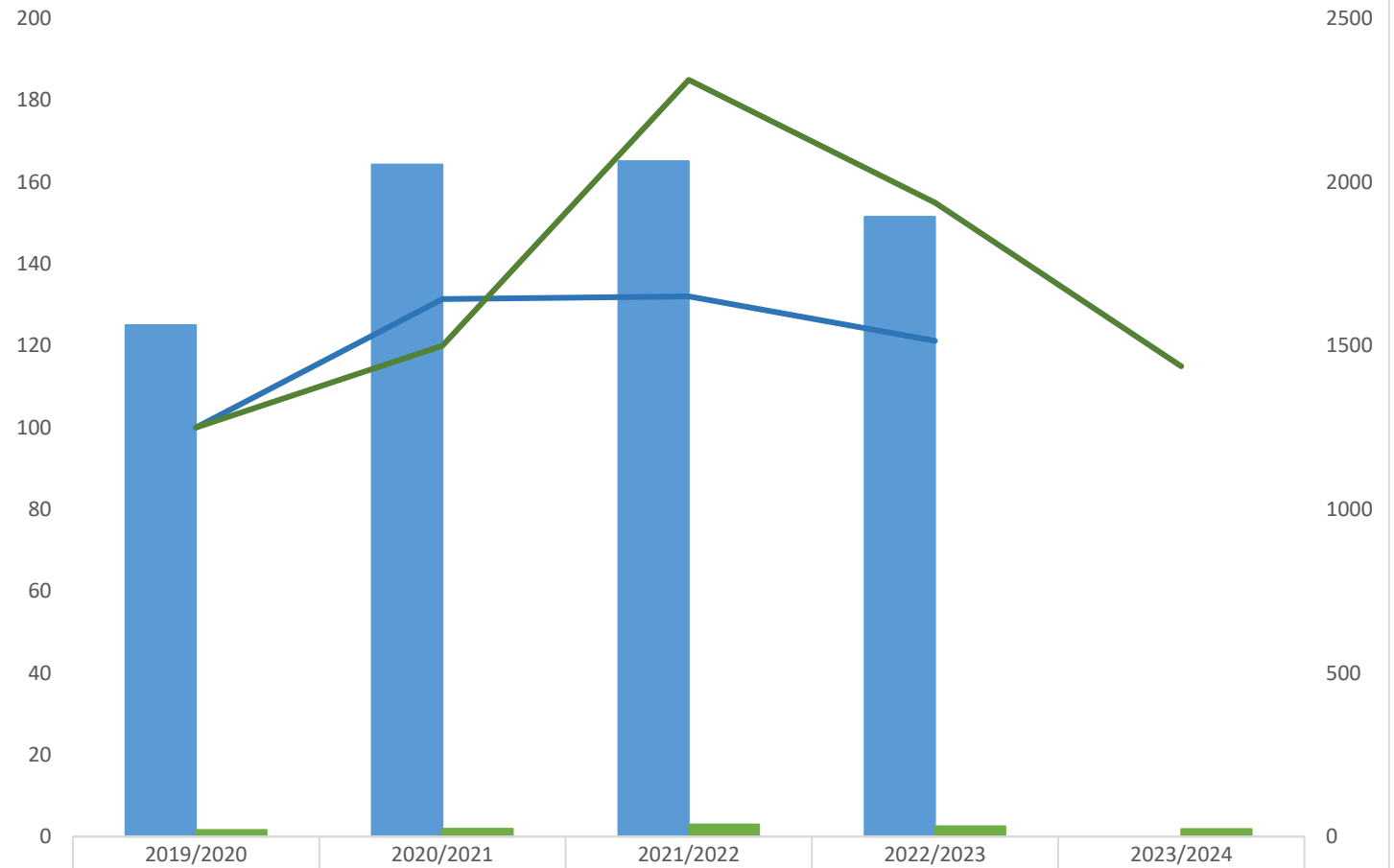
■ iscritti LM65 Italia	1563	2054	2064	1894	
■ iscritti LM65 Arti visive e moda	82	83	85	87	92
— numero indice LM65 Italia	100	131	132	121	
— numero indice LM65 Arti visive e moda	100	101	104	106	112

### Serie storica iscritti al primo anno confronto LM65 Italia con LM65 Iuav-Teatro e arti performative

Numero indice - anno base 2019/2020

Fonte: dati ANS dell'8 mag 2024

NOTA: il dato del 2023/2024  
relativo agli iscritti al I anno  
in Italia non è al momento  
disponibile



■ iscritti LM65 Italia	1563	2054	2064	1894	
■ iscritti LM65 Teatro e arti performative	20	24	37	31	23
— numero indice LM65 Italia	100	131	132	121	
— numero indice LM65 Teatro e arti performative	100	120	185	155	115

### **NOTA METODOLOGICA**

Le serie storiche degli iscritti al primo anno si basano sul NUMERO INDICE che fornisce la misura dell'incremento percentuale rispetto all'anno base considerato.

In pratica, fatto 100 il numero indice per l'anno accademico 2019/2020 il grafico mostra la variazione percentuale degli iscritti al primo anno negli anni accademici successivi.