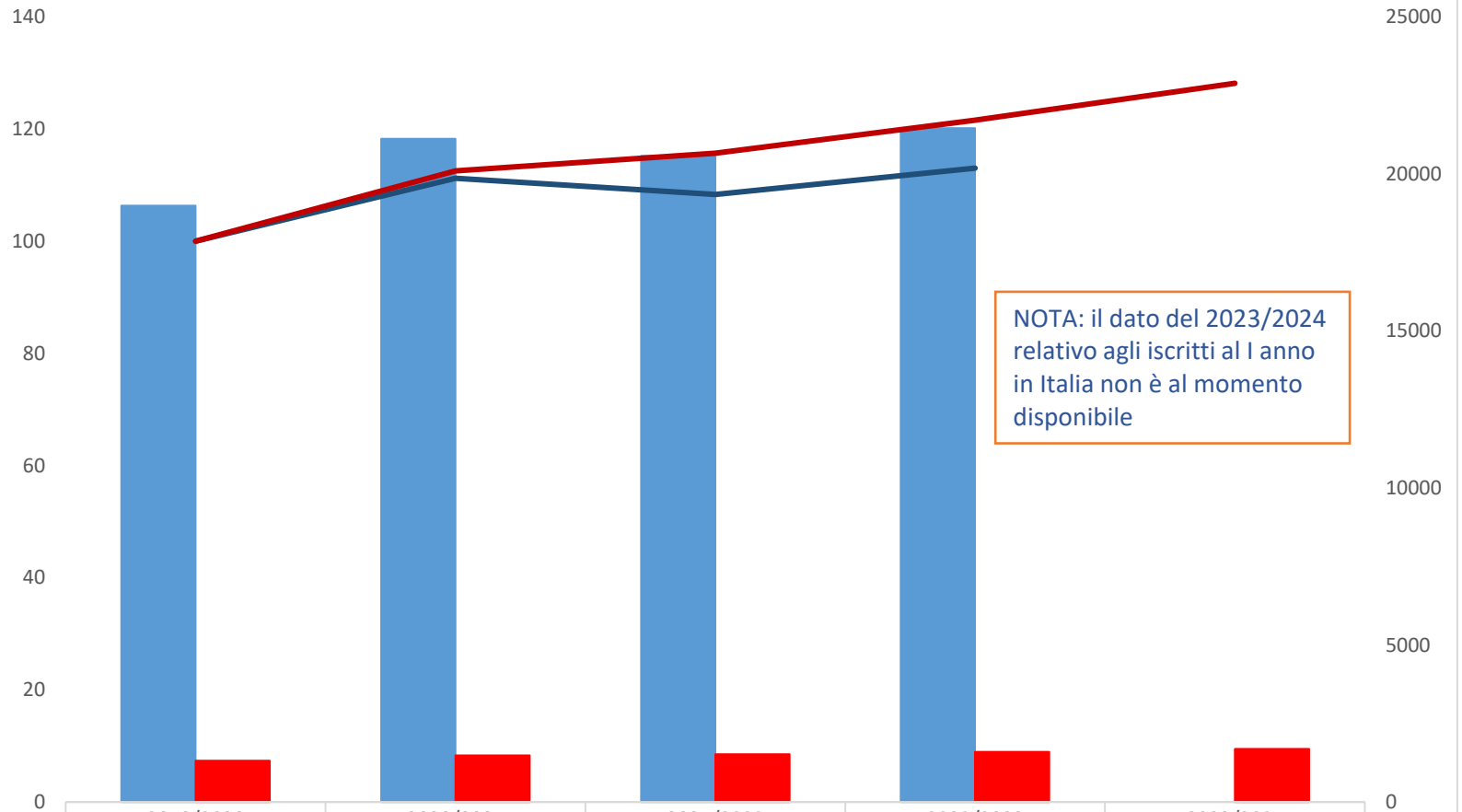


### Serie storica iscritti al primo anno confronto Totale luav / Competitor

Numero indice - anno base 2019/2020

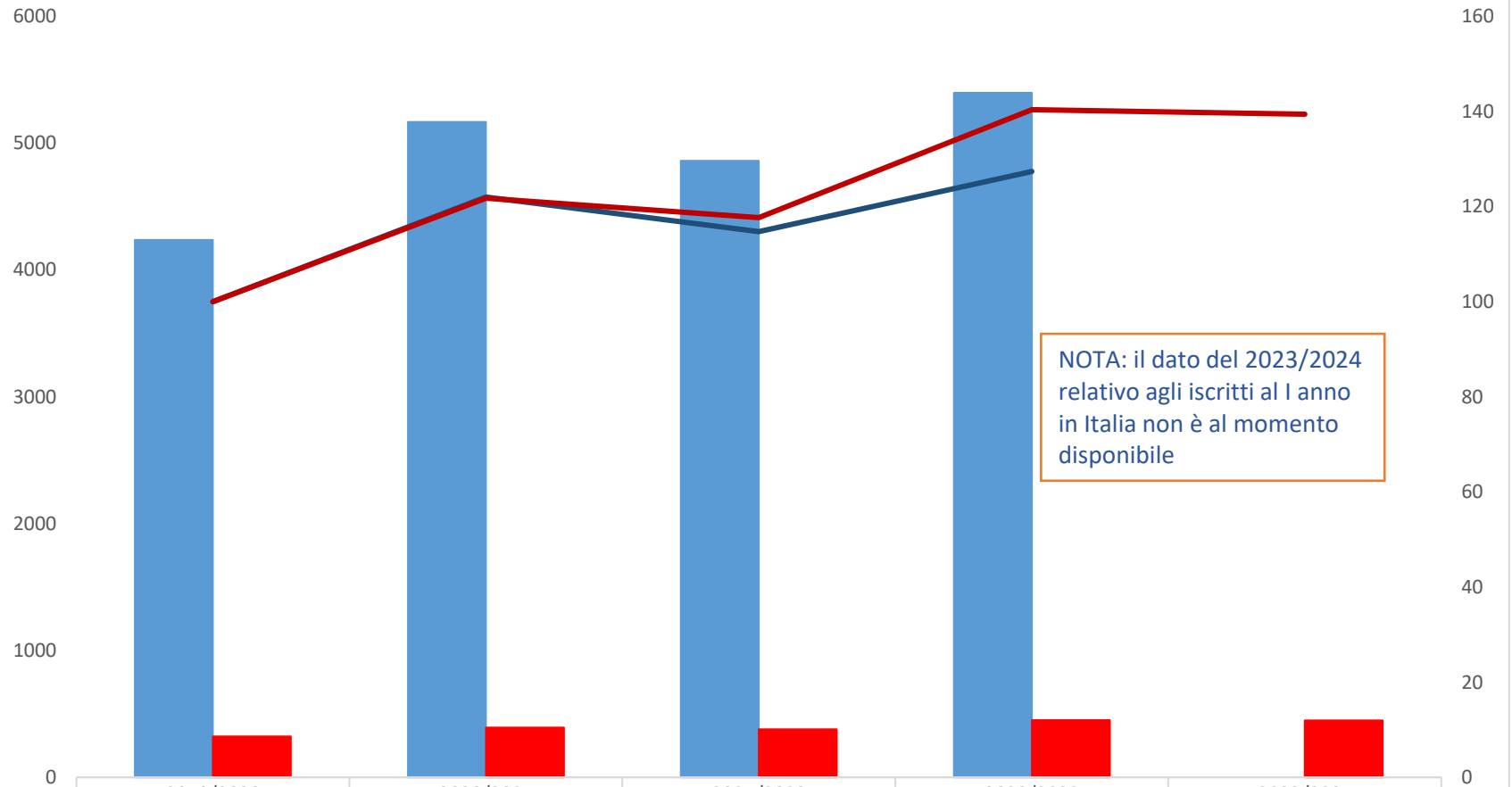
Fonte: dati ANS dell'8 mag 2024



NOTA: il dato del 2023/2024  
 relativo agli iscritti al I anno  
 in Italia non è al momento  
 disponibile

	2019/2020	2020/2021	2021/2022	2022/2023	2023/2024
totale iscritti Competitor	18985	21118	20571	21457	
totale iscritti Luav	1318	1483	1525	1602	1689
numero indice totale Competitor	100	111	108	113	
numero indice totale Luav	100	113	116	122	128

Serie storica iscritti al primo anno  
 confronto L4 Italia con L4 IUAV  
 Numero indice - anno base 2019/2020  
 Fonte: dati ANS dell'8 mag 2024



NOTA: il dato del 2023/2024  
 relativo agli iscritti al I anno  
 in Italia non è al momento  
 disponibile

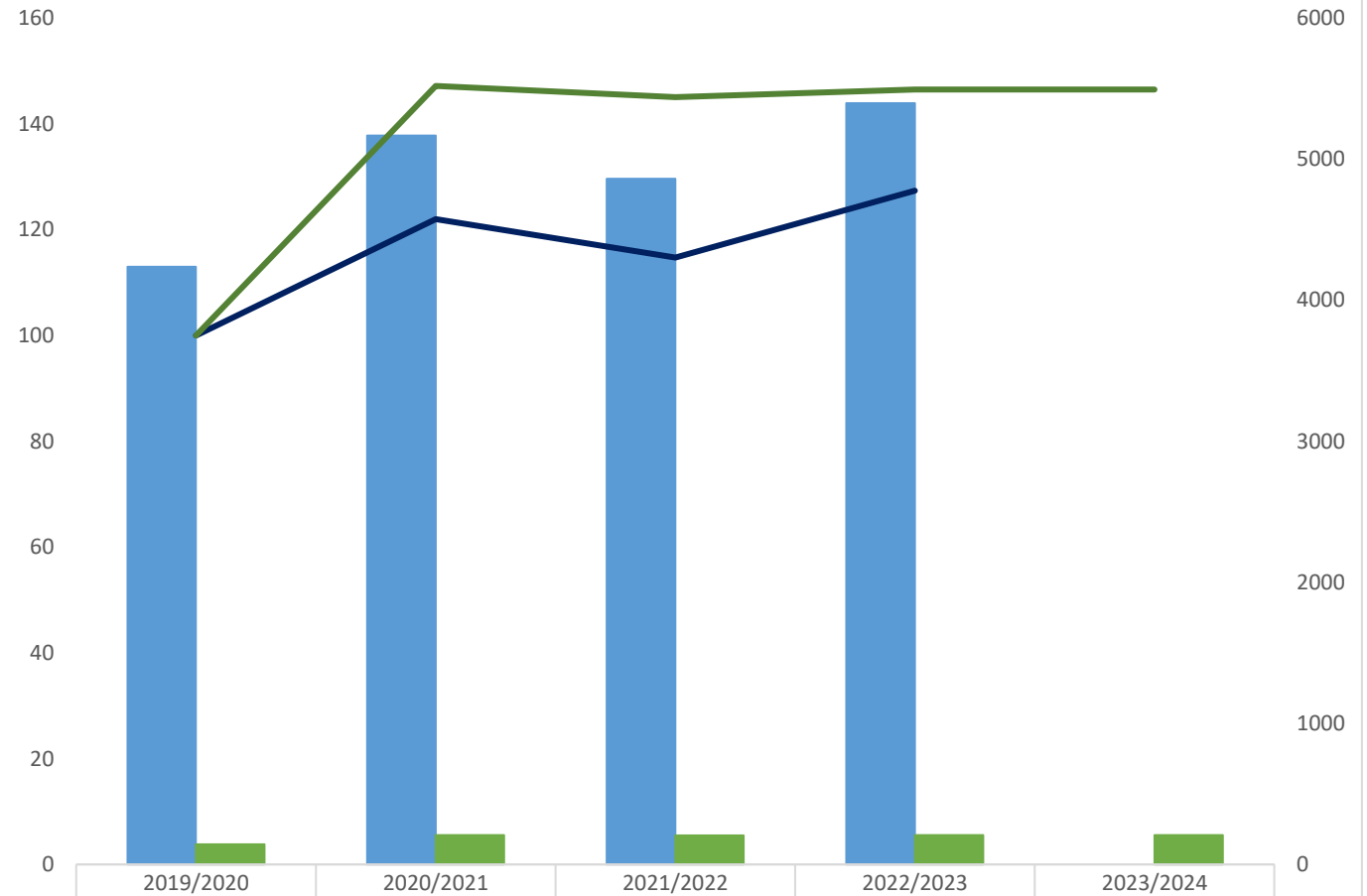
	2019/2020	2020/2021	2021/2022	2022/2023	2023/2024
■ iscritti L4 Italia	4237	5168	4861	5397	
■ iscritti L4 luav	322	392	379	452	449
— numero indice L4 Italia	100	122	115	127	
— numero indice L4 luav	100	122	118	140	139

### Serie storica iscritti al primo anno confronto L4 Italia con L4 Luav-Design della moda e arti multimediali

Numero indice - anno base 2019/2020

Fonte: dati ANS dell'8 mag 2024

NOTA: il dato del 2023/2024  
relativo agli iscritti al I anno  
in Italia non è al momento  
disponibile

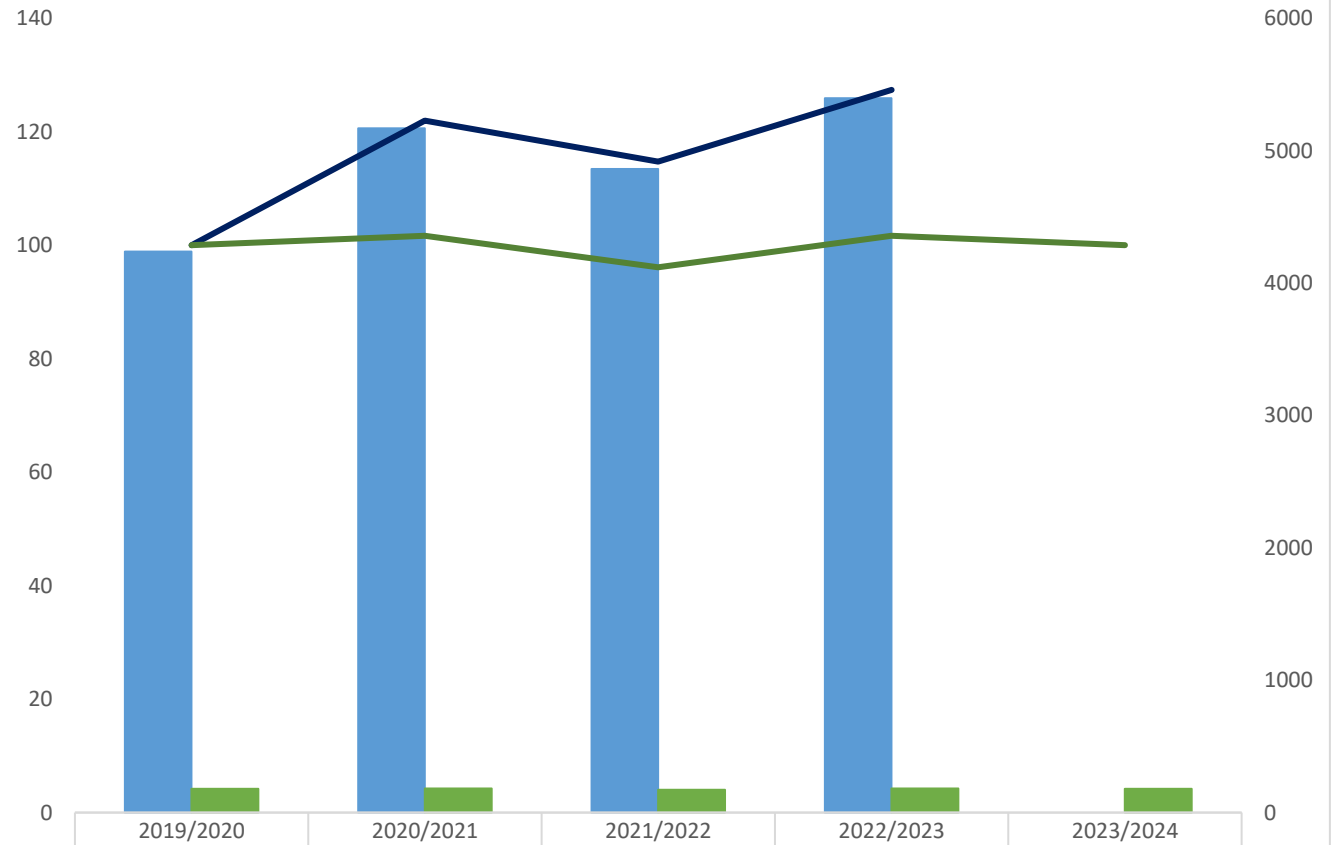


iscritti L4 Italia	4237	5168	4861	5397	
iscritti L4 Design della moda e arti multimediali	142	209	206	208	208
numero indice L4 Italia	100	122	115	127	
numero indice L4 Design della moda e arti multimediali	100	147	145	146	146

### Serie storica iscritti al primo anno confronto L4 Italia con L4 Iuav-Design del prodotto, della comunicazione visiva e degli interni

Numero indice - anno base 2019/2020

Fonte: dati ANS dell'8 mag 2024



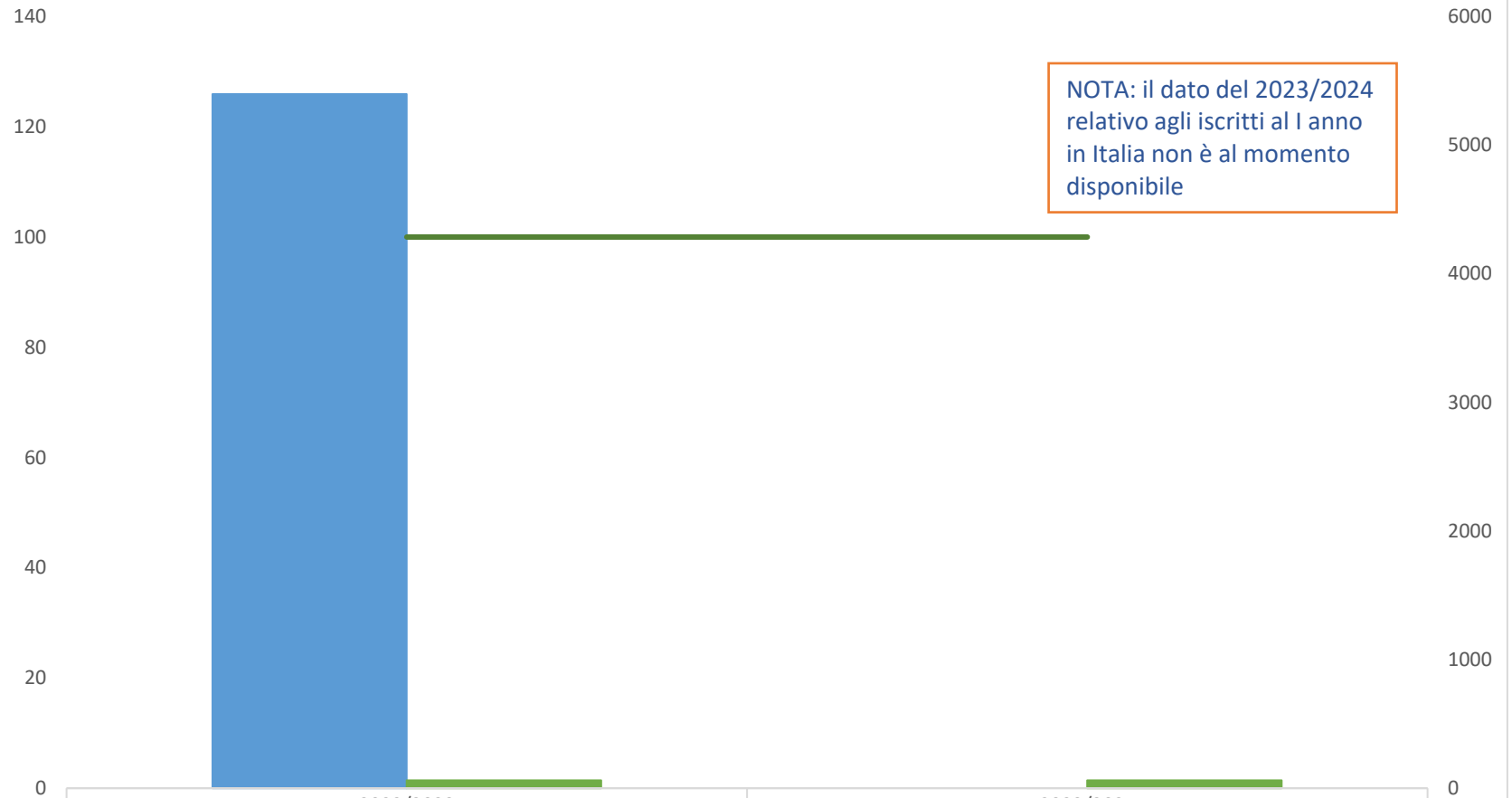
NOTA: il dato del 2023/2024  
 relativo agli iscritti al I anno  
 in Italia non è al momento  
 disponibile

	2019/2020	2020/2021	2021/2022	2022/2023	2023/2024
■ iscritti L4 Italia	4237	5168	4861	5397	
■ iscritti L4 Design del prodotto, della comunicazione visiva e degli interni	180	183	173	183	180
— numero indice L4 Italia	100	122	115	127	
— numero indice L4 Design del prodotto, della comunicazione visiva e degli interni	100	102	96	102	100

### Serie storica iscritti al primo anno confronto L4 Italia con L4 Iuav-Design

Numero indice - anno base 2019/2020

Fonte: dati ANS dell'8 mag 2024



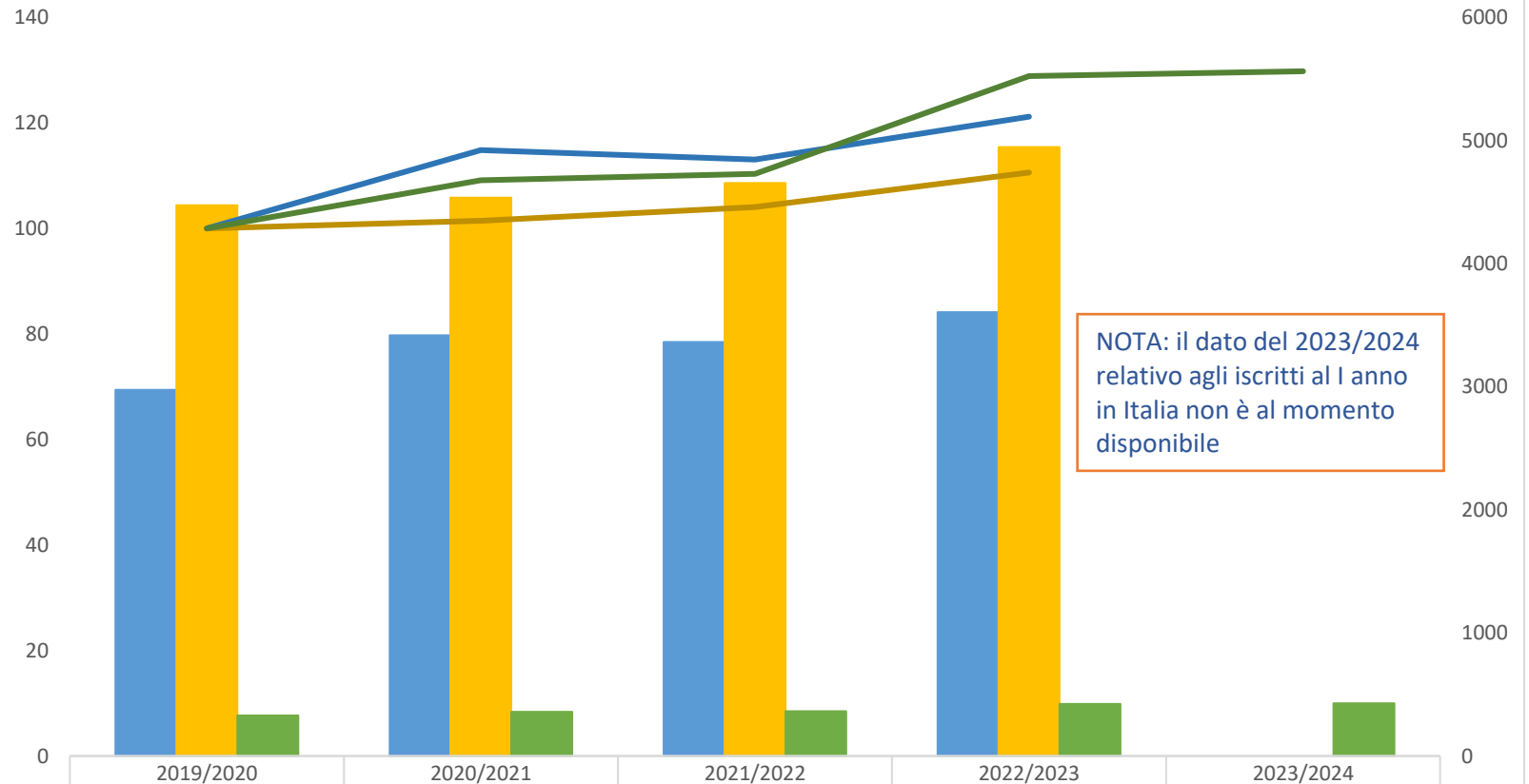
NOTA: il dato del 2023/2024  
relativo agli iscritti al I anno  
in Italia non è al momento  
disponibile

iscritti L4 Italia	5397	
iscritti L4 Design	61	61
numero indice L4 Italia	127	
numero indice L4 Design	100	100

### Serie storica iscritti al primo anno confronto L17 Italia con LM4 C.U. Italia e L17 luav-Architettura

Numero indice - anno base 2019/2020

Fonte: dati ANS dell'8 mag 2024



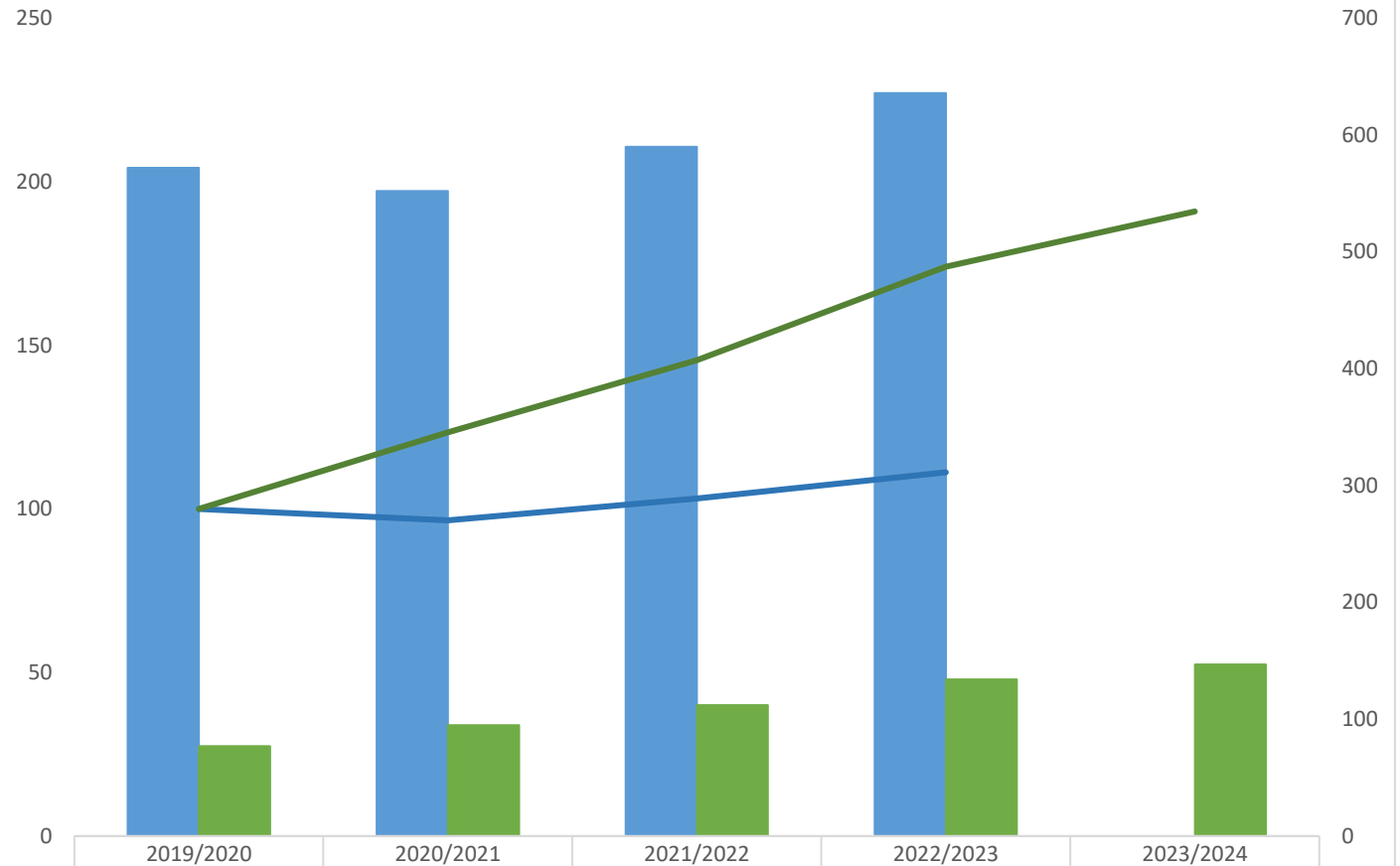
	2019/2020	2020/2021	2021/2022	2022/2023	2023/2024
iscritti L17 Italia	2975	3417	3364	3605	
iscritti LM4 C.U. Italia	4473	4537	4654	4947	
iscritti L17 Architettura	329	359	363	424	427
numero indice L17 Italia	100	115	113	121	
numero indice LM4 C.U. Italia	100	101	104	111	
numero indice L17 Architettura	100	109	110	129	130

### Serie storica iscritti al primo anno confronto L21 Italia con L21 Urbanistica e pianificazione del territorio

Numero indice - anno base 2019/2020

Fonte: dati ANS dell'8 mag 2024

NOTA: il dato del 2023/2024  
relativo agli iscritti al I anno  
in Italia non è al momento  
disponibile



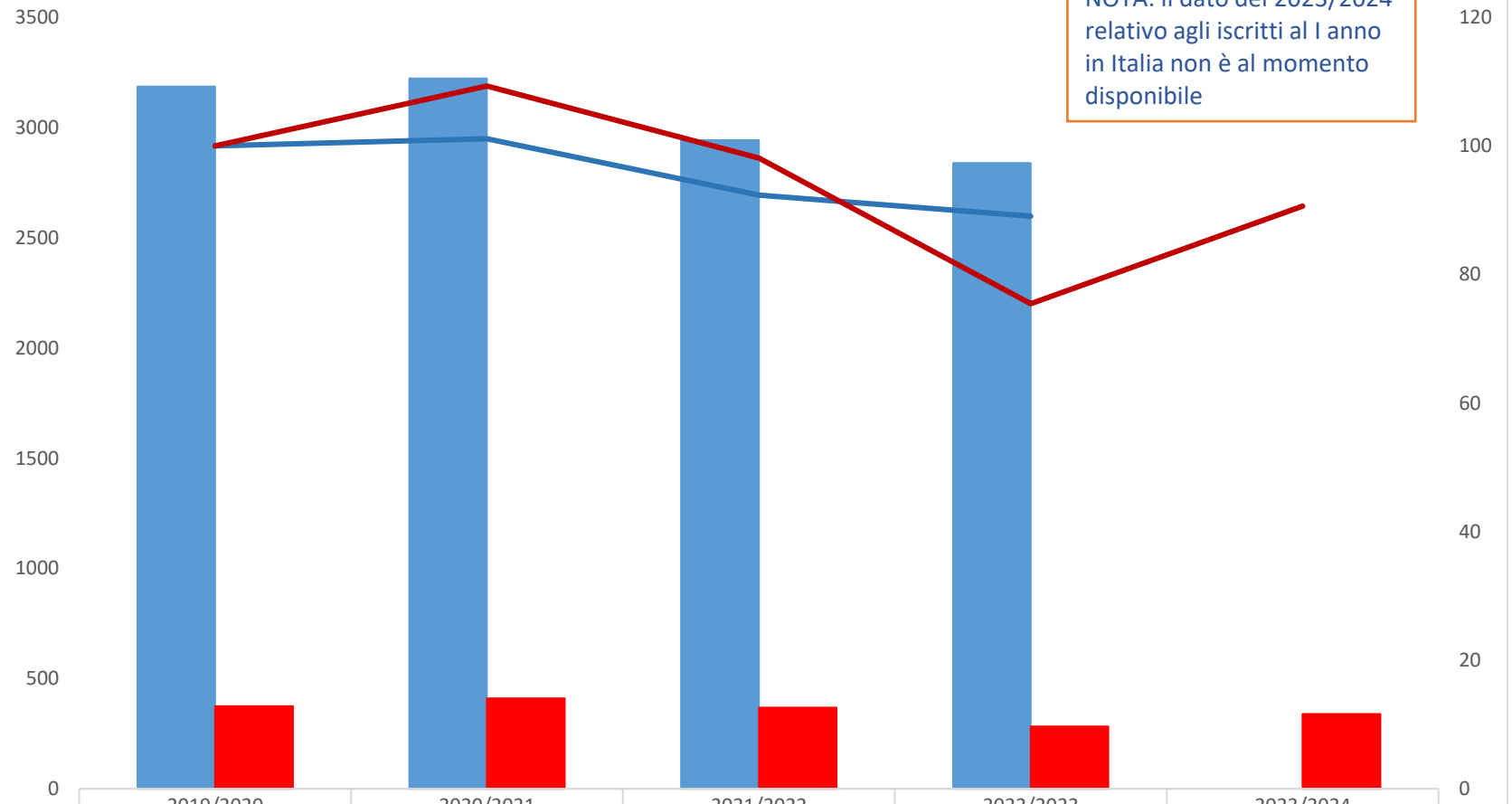
■ iscritti L21 Italia	572	552	590	636	
■ iscritti L21 Urbanistica e pianificazione del territorio	77	95	112	134	147
— numero indice L21 Italia	100	97	103	111	
— numero indice L21 Urbanistica e pianificazione del territorio	100	123	145	174	191

### Serie storica iscritti al primo anno confronto LM4 Italia con LM4 luav

Numero indice - anno base 2019/2020

Fonte: dati ANS dell'8 mag 2024

NOTA: il dato del 2023/2024  
 relativo agli iscritti al I anno  
 in Italia non è al momento  
 disponibile



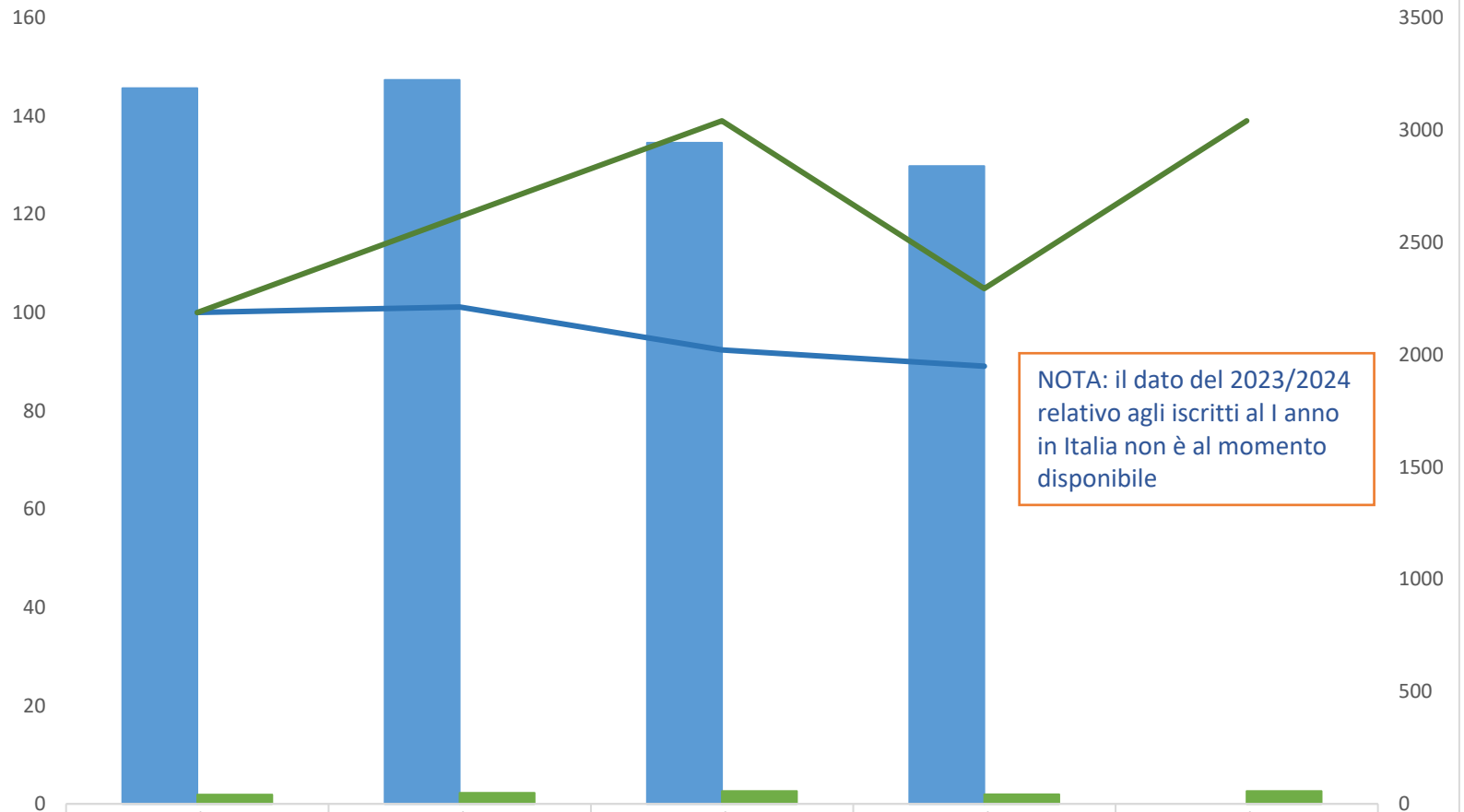
■ iscritti LM4 Italia	3187	3223	2944	2839	
■ iscritti LM4 luav	375	410	368	283	340
— numero indice LM4 Italia	100	101	92	89	
— numero indice LM4 luav	100	109	98	75	91



### Serie storica iscritti al primo anno confronto LM4 Italia con LM4 Luav-Architecture

Numero indice - anno base 2019/2020

Fonte: dati ANS dell'8 mag 2024



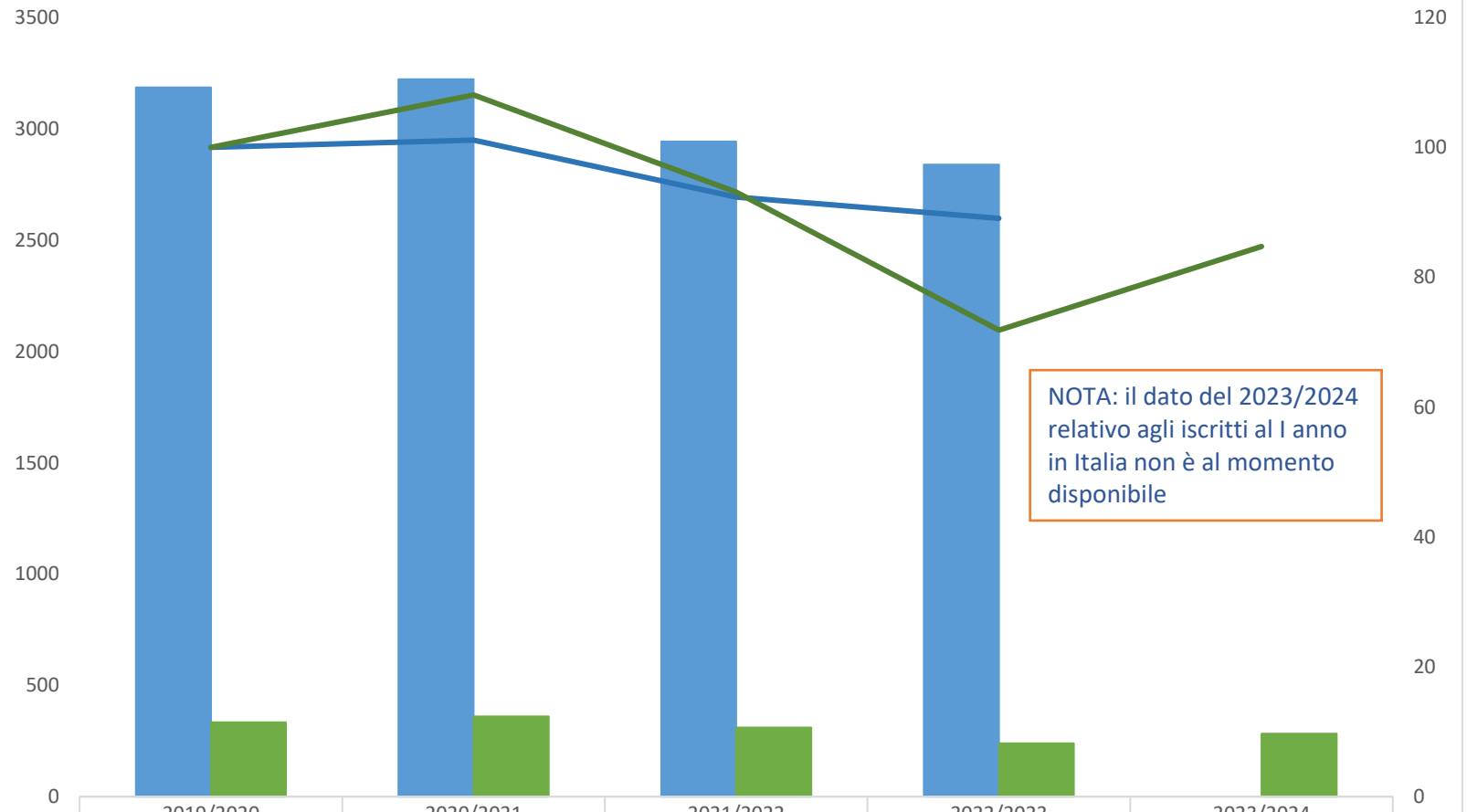
NOTA: il dato del 2023/2024  
 relativo agli iscritti al I anno  
 in Italia non è al momento  
 disponibile

	2019/2020	2020/2021	2021/2022	2022/2023	2023/2024
iscritti LM4 Italia	3187	3223	2944	2839	
iscritti LM4 Architecture	41	49	57	43	57
numero indice LM4 Italia	100	101	92	89	
numero indice LM4 Architecture	100	120	139	105	139

### Serie storica iscritti al primo anno confronto LM4 Italia con LM4 Iuav-Architettura

Numero indice - anno base 2019/2020

Fonte: dati ANS dell'8 mag 2024



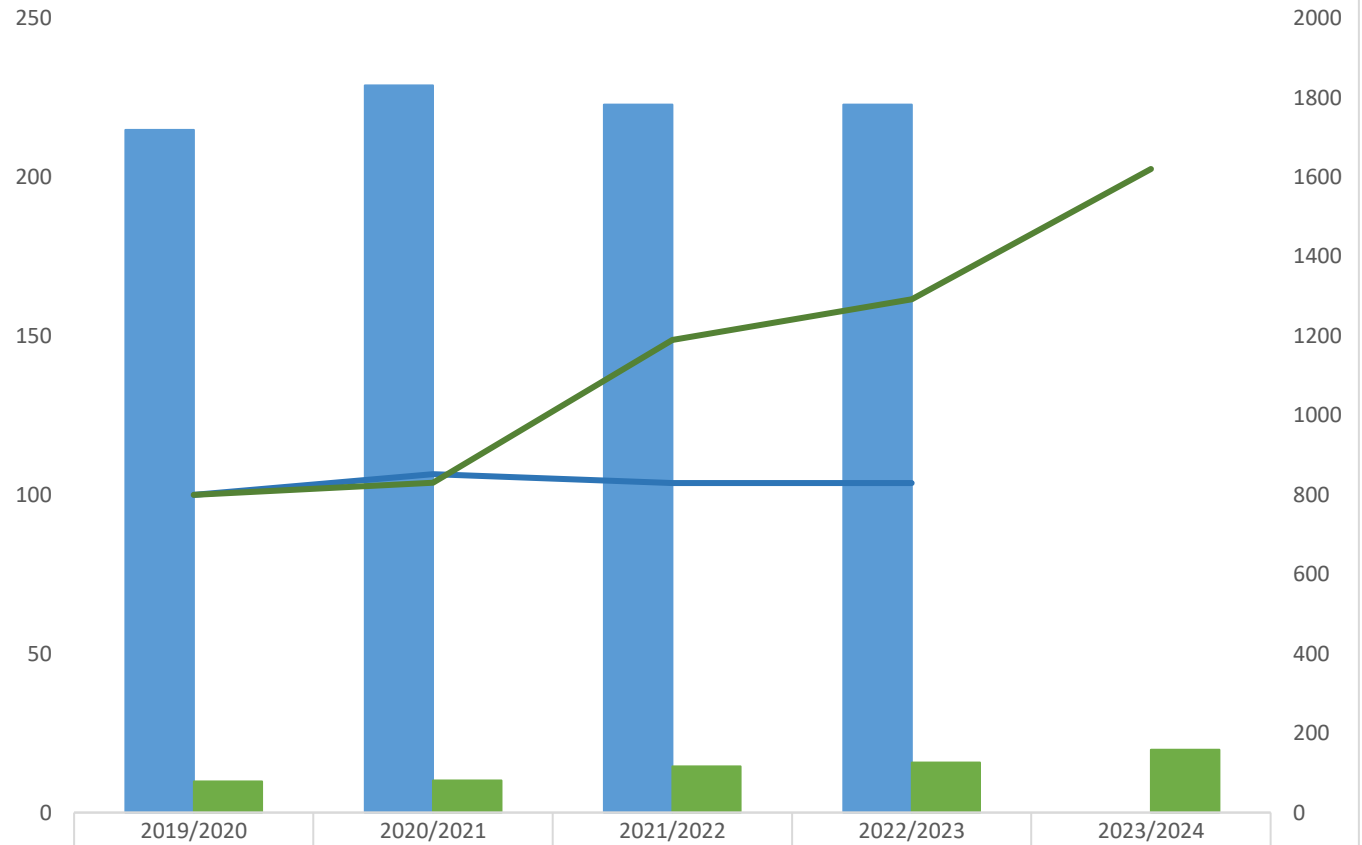
	2019/2020	2020/2021	2021/2022	2022/2023	2023/2024
iscritti LM4 Italia	3187	3223	2944	2839	
iscritti LM4 Architettura	334	361	311	240	283
numero indice LM4 Italia	100	101	92	89	
numero indice LM4 Architettura	100	108	93	72	85

### Serie storica iscritti al primo anno confronto LM12 Italia con LM12 luav-Design del prodotto, della comunicazione e degli interni

Numero indice - anno base 2019/2020

Fonte: dati ANS dell'8 mag 2024

NOTA: il dato del 2023/2024  
 relativo agli iscritti al I anno  
 in Italia non è al momento  
 disponibile



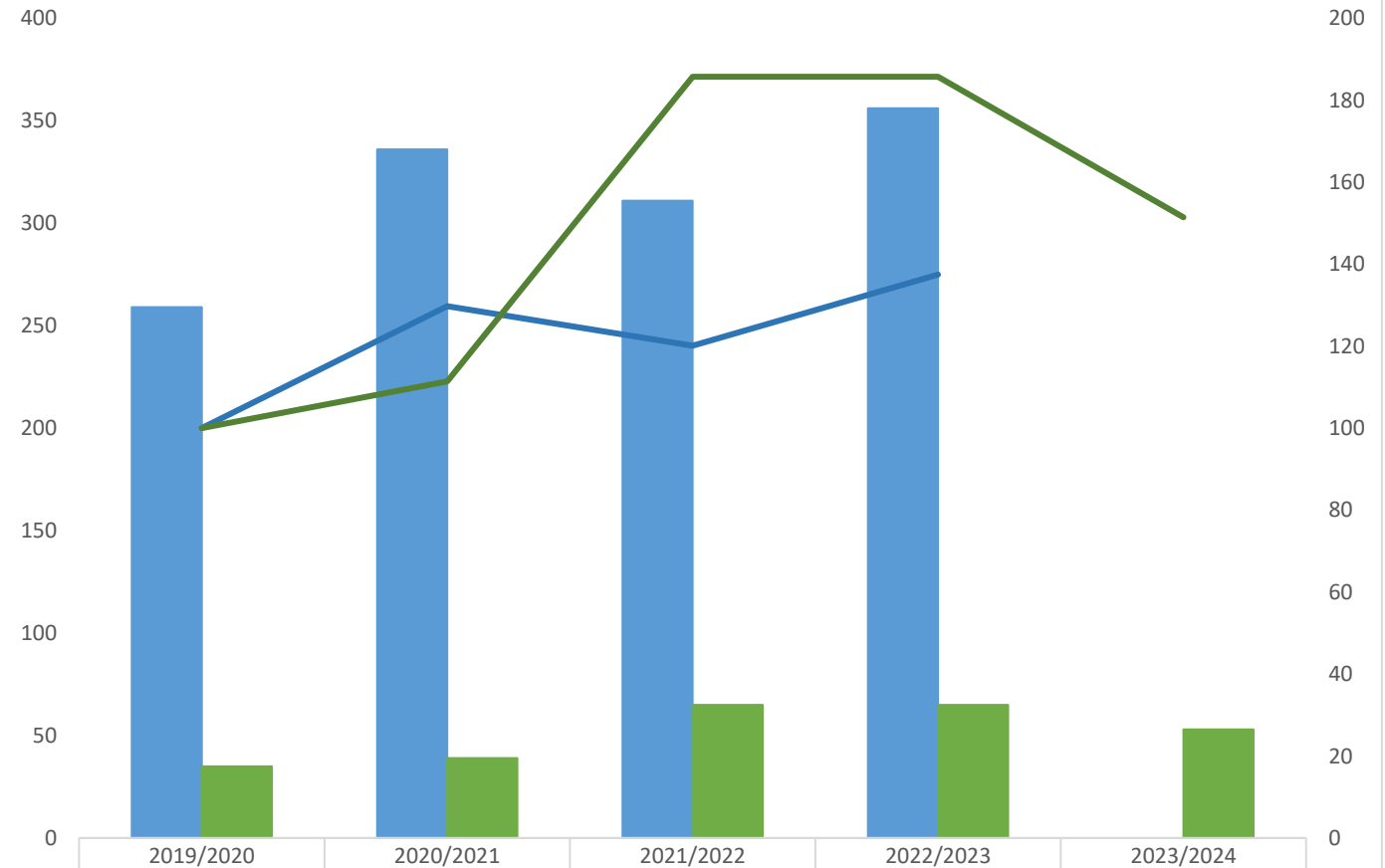
■ iscritti LM12 Italia	1719	1831	1783	1783	
■ iscritti LM12 Design del prodotto, della comunicazione e degli interni	78	81	116	126	158
— numero indice LM12 Italia	100	107	104	104	
— numero indice LM12 Design del prodotto, della comunicazione e degli interni	100	104	149	162	203

### Serie storica iscritti al primo anno confronto LM48 Italia con LM48 luav-Urbanistica e pianificazione del territorio

Numero indice - anno base 2019/2020

Fonte: dati ANS dell'8 mag 2024

NOTA: il dato del 2023/2024  
relativo agli iscritti al I anno  
in Italia non è al momento  
disponibile

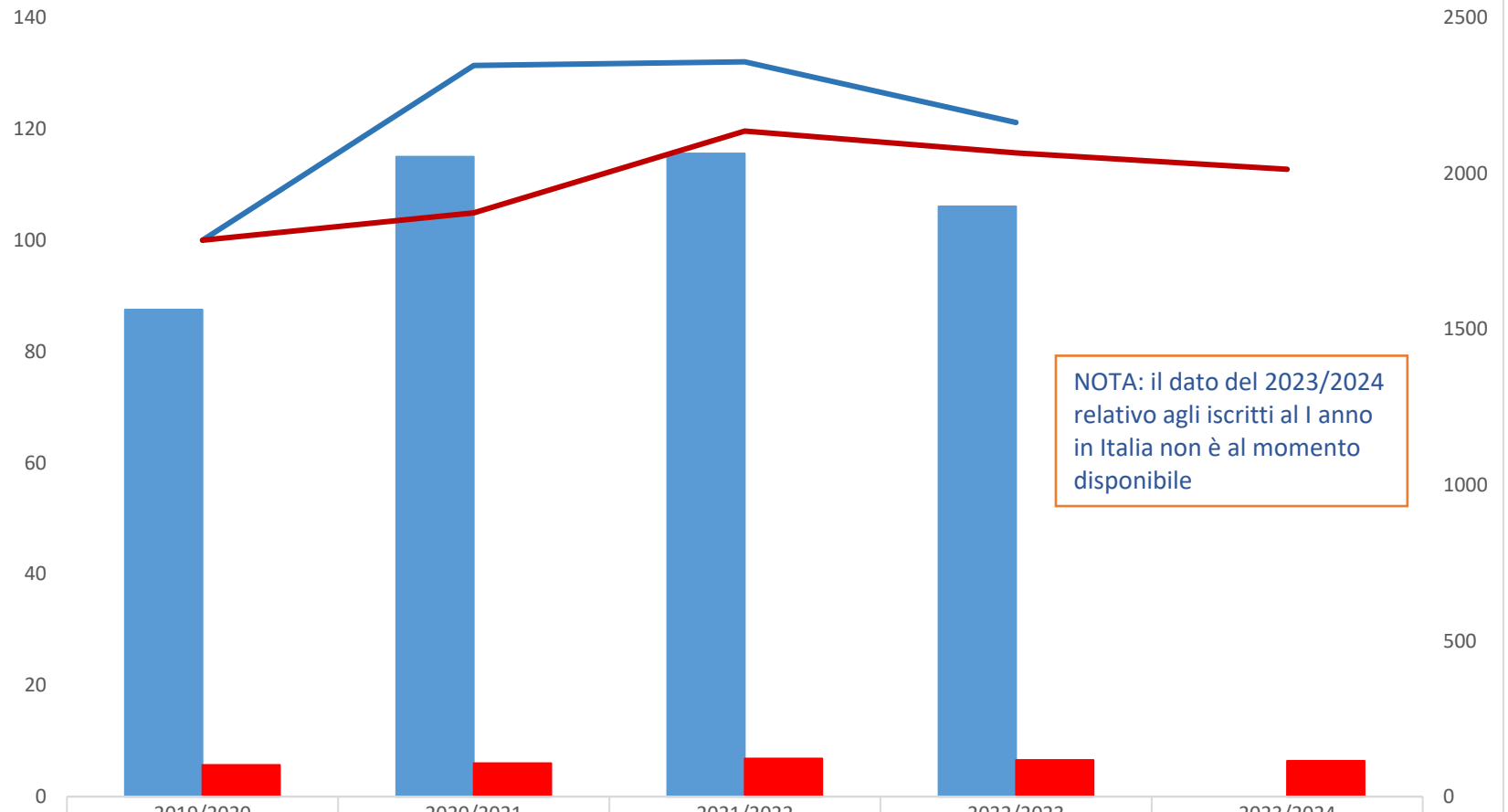


■ iscritti LM48 Italia	259	336	311	356	
■ iscritti LM48 Urbanistica e pianificazione del territorio	35	39	65	65	53
— numero indice LM48 Italia	100	130	120	137	
— numero indice LM48 Urbanistica e pianificazione del territorio	100	111	186	186	151

### Serie storica iscritti al primo anno confronto LM65 Italia con LM65 luav

Numero indice - anno base 2019/2020

Fonte: dati ANS dell'8 mag 2024



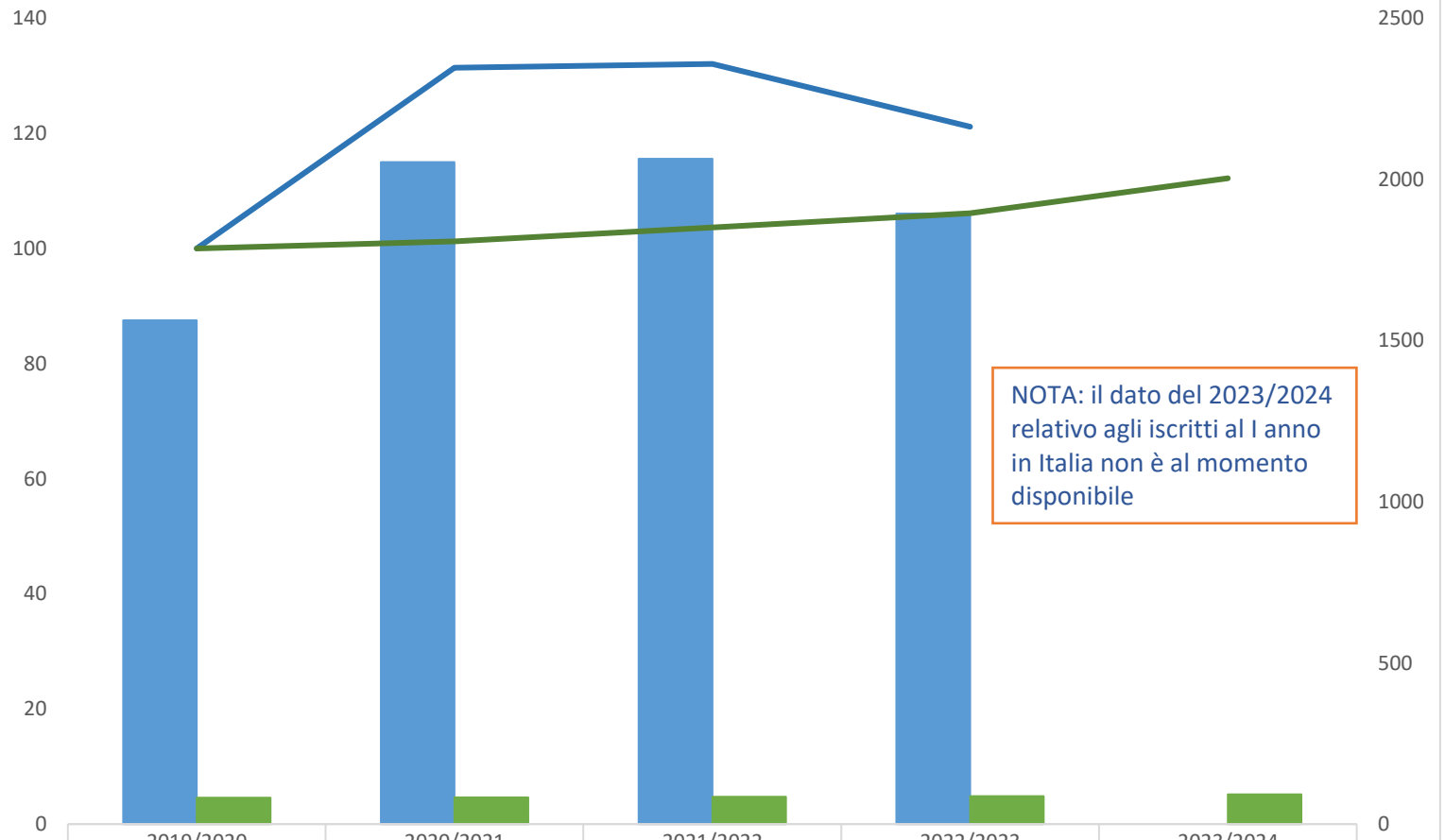
NOTA: il dato del 2023/2024  
 relativo agli iscritti al I anno  
 in Italia non è al momento  
 disponibile

■ iscritti LM65 Italia	1563	2054	2064	1894	
■ iscritti LM65 luav	102	107	122	118	115
— numero indice LM65 Italia	100	131	132	121	
— numero indice LM65 luav	100	105	120	116	113

### Serie storica iscritti al primo anno confronto LM65 Italia con LM65 luav-Arti visive e moda

Numero indice - anno base 2019/2020

Fonte: dati ANS dell'8 mag 2024



NOTA: il dato del 2023/2024  
 relativo agli iscritti al I anno  
 in Italia non è al momento  
 disponibile

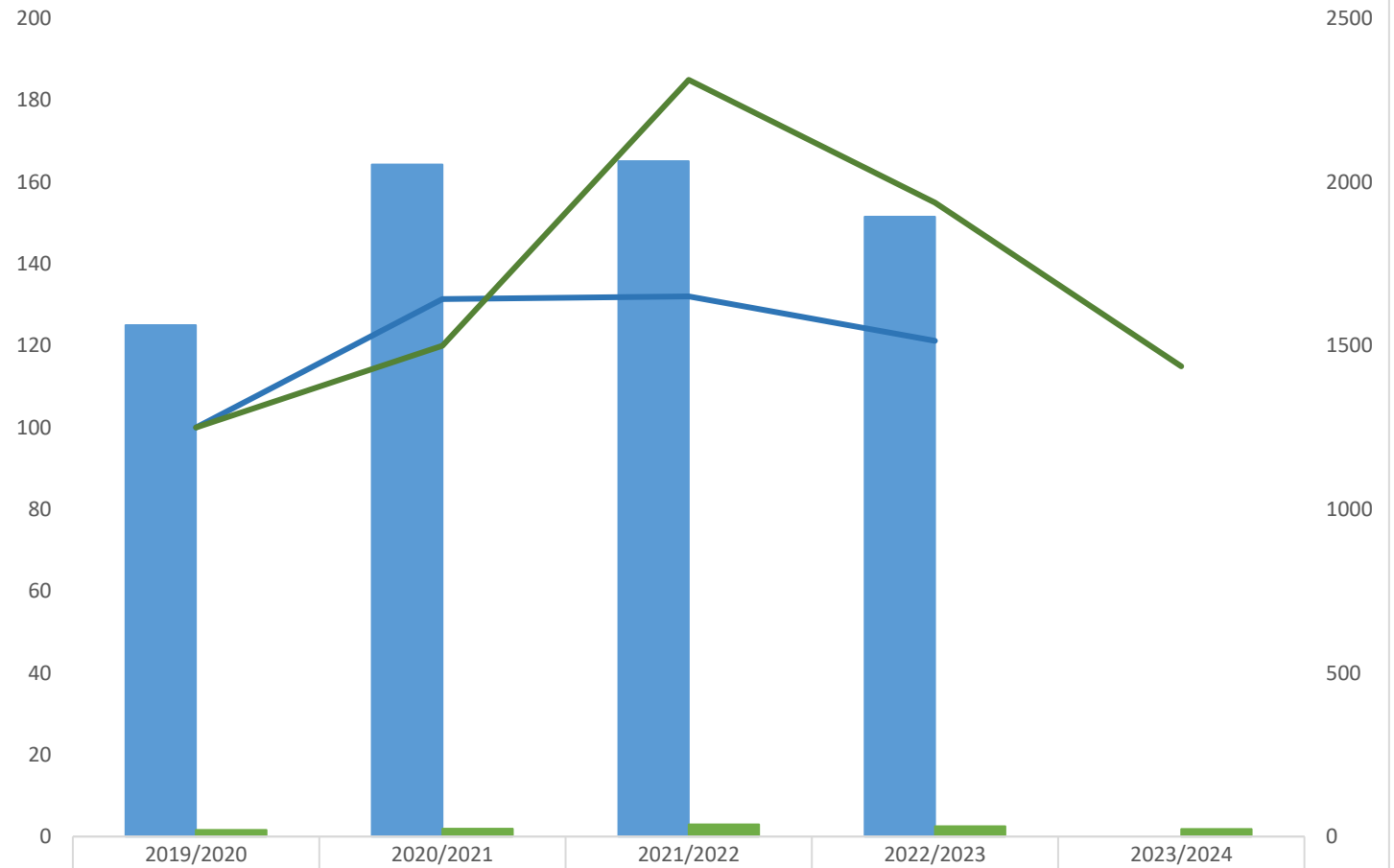
	2019/2020	2020/2021	2021/2022	2022/2023	2023/2024
iscritti LM65 Italia	1563	2054	2064	1894	
iscritti LM65 Arti visive e moda	82	83	85	87	92
numero indice LM65 Italia	100	131	132	121	
numero indice LM65 Arti visive e moda	100	101	104	106	112

### Serie storica iscritti al primo anno confronto LM65 Italia con LM65 Iuav-Teatro e arti performative

Numero indice - anno base 2019/2020

Fonte: dati ANS dell'8 mag 2024

NOTA: il dato del 2023/2024  
 relativo agli iscritti al I anno  
 in Italia non è al momento  
 disponibile



	2019/2020	2020/2021	2021/2022	2022/2023	2023/2024
iscritti LM65 Italia	1563	2054	2064	1894	
iscritti LM65 Teatro e arti performative	20	24	37	31	23
numero indice LM65 Italia	100	131	132	121	
numero indice LM65 Teatro e arti performative	100	120	185	155	115

### **NOTA METODOLOGICA**

Le serie storiche degli iscritti al primo anno si basano sul NUMERO INDICE che fornisce la misura dell'incremento percentuale rispetto all'anno base considerato.

In pratica, fatto 100 il numero indice per l'anno accademico 2019/2020 il grafico mostra la variazione percentuale degli iscritti al primo anno negli anni accademici successivi.